



DAADKRACHT

VOOR DE OVERHEID

Factsheet Nationaal Raadsledenonderzoek 2014

www.nationaalraadsledenonderzoek.nl

Sinds de invoering van de Wet Dualisering gemeentebestuur in 2002 is de tijdsbesteding van gemeenteraadsleden een veelbesproken onderwerp. In 2004 heeft de Stuurgroep Dualisering gemeentebestuur de aanbeveling gedaan dat raadsleden minimaal 50% van hun raadstijd aan volksvertegenwoordigende taken zouden moeten besteden. Daadkracht, een bestuurskundig onderzoeks- en adviesbureau, voert sinds 2007 op eigen initiatief een trendonderzoek uit naar de tijdsbesteding, werkzaamheden en honorering van gemeenteraadsleden.

15,9 uur
Gemiddelde tijdsbesteding van een raadslid per week

Waaruit bestaan de werkzaamheden van gemeenteraadsleden, wat is de concrete tijdsbesteding voor deze raadswerkzaamheden, welke vergoeding ontvangen gemeenteraadsleden voor het raadswerk in 2014, in hoeverre komt dit overeen met de tijdsbesteding, werkzaamheden en vergoeding in 2007, 2009 en 2012, en in hoeverre maken gemeenteraadsleden gebruik van internet in het kader van hun volksvertegenwoordigende taken in 2014?

Tijdsbesteding

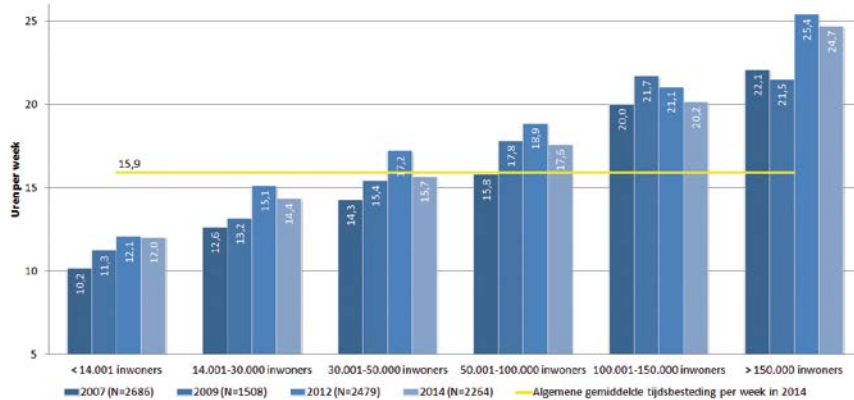
Het Nederlandse gemeenteraadslid besteedt in 2014 gemiddeld 15,9 uur per week aan het raadswerk, 5,1% minder dan in 2012. Bijna 70% van de raadsleden combineert het raadswerk in 2014 met een betaalde baan en/of opleiding. De totale werkbelasting van deze raadsleden is in 2014 gemiddeld 45,5 uur per week.



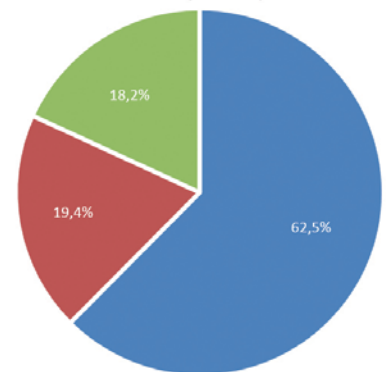
Werkbelasting

Raadswerk	14,8 uur
Betaald werk/opleiding	30,6 uur +
Totale werkbelasting	45,5 uur

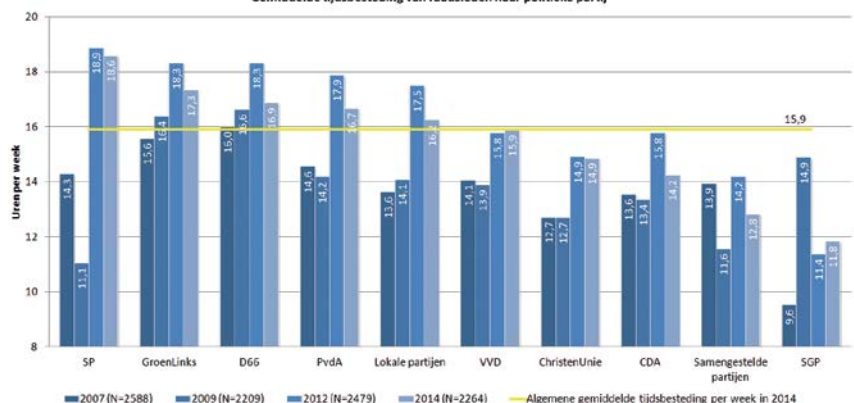
Gemiddelde tijdsbesteding van raadsleden naar gemeentegrootte



Tevredenheid van raadsleden over totale tijdsbesteding in 2014 (N = 2260)



Gemiddelde tijdsbesteding van raadsleden naar politieke partij

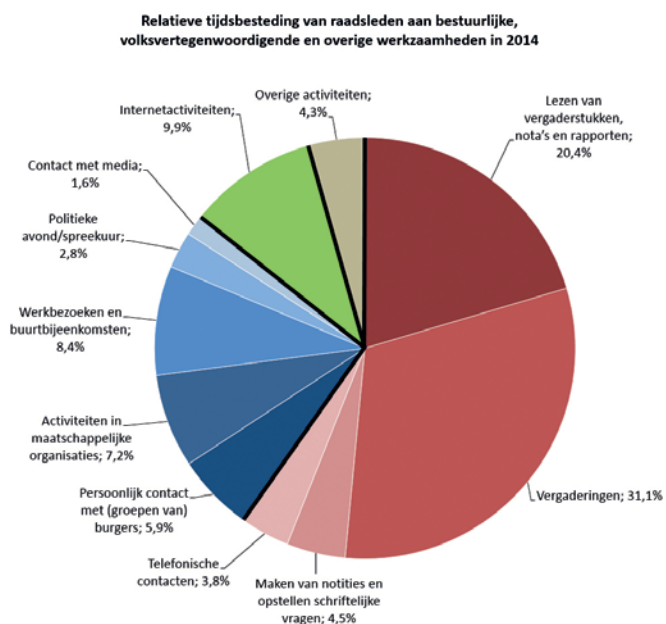


- Tevreden over totaal aantal uren (gemiddelde tijdsbesteding van deze respondenten: 15,7 uur per week)
- Zou graag meer tijd aan het raadswerk besteden (gemiddelde tijdsbesteding van deze respondenten: 14,8 uur per week)
- Zou graag minder tijd aan het raadswerk besteden (gemiddelde tijdsbesteding van deze respondenten: 17,9 uur per week)

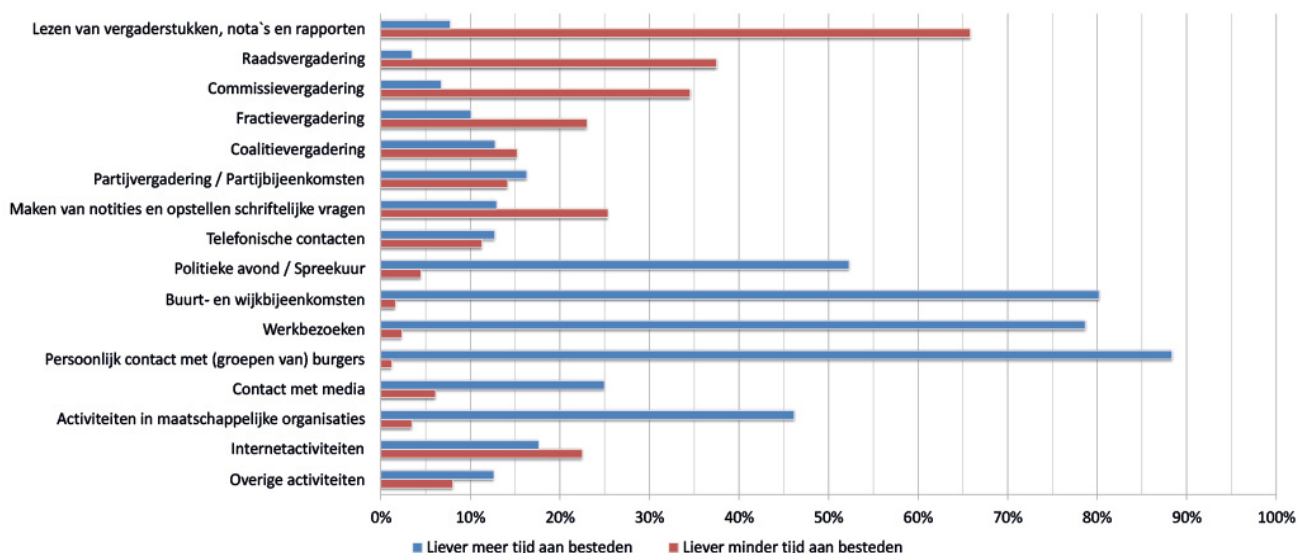
Download het complete onderzoek op www.nationaalraadsledenonderzoek.nl

Werkzaamheden

De werkzaamheden van raadsleden zijn verdeeld in bestuurlijke en volksvertegenwoordigende activiteiten, die weer gesplitst zijn in 16 categorieën. Nederlandse raadsleden besteden in 2014 gemiddeld 64,8% van de tijd aan bestuurlijke activiteiten en 30,9% van de tijd aan volksvertegenwoordigende activiteiten. Gekeken naar de achterliggende doelstellingen van de dualisering van het gemeentebestuur en de empirische resultaten van dit onderzoek is de conclusie dat gemeenteraadsleden zich anno 2014 nog steeds meer dan 'gewenst' bezighouden met bestuurlijke activiteiten, ten koste van volksvertegenwoordigende activiteiten.



Wensen van raadsleden die hun tijd graag anders zouden indelen in 2014 (N = 981)



Over het onderzoek

De meting bestaat allereerst uit een literatuuronderzoek. Verder zijn ter oriëntatie verschillende raadsleden en griffiers van de gemeenten Enschede en Nijmegen geïnterviewd. Op basis daarvan is een webenquête opgesteld. Voor het verzamelen van gegevens van raadsleden (zoals naam, geslacht, partij, functie, raadspositie en e-mailadres) zijn almanak.overheid.nl en gemeentelijke websites geraadpleegd. Alle Nederlandse raadsleden waarvan het e-mailadres bekend was zijn voor deelname aan de webenquête uitgenodigd. De software achter de webenquête is ontwikkeld door Parantion, een samenwerkingspartner van Daadkracht, en is bekend onder de naam Burgeronderzoek.nl of Easion Survey.

Kengetallen gemeenteraadsleden 2014

- 9077 gemeenteraadsleden
- 6496 mannen (72%), 2581 vrouwen (28%)
- 6225 'reguliere' raadsleden (69%), 2852 fractievoorzitters (31%)
- 5225 coalitie (58%), 3852 oppositie (42%)
- 3041 lokale partij
- 1584 CDA
- 1145 VVD
- 878 PvdA
- 829 D66
- 456 SP
- 381 CU
- 364 GL
- 232 SGP
- 167 samengevoegde partij

Honorering

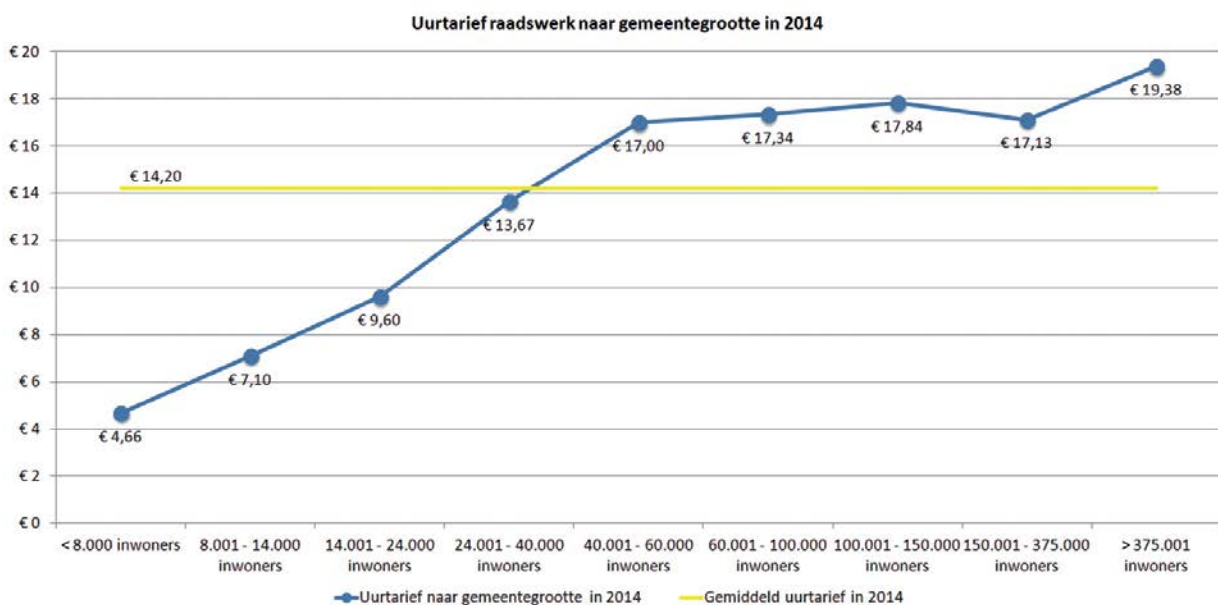
Op jaarbasis ontvangen gemeenteraadsleden ruim € 106 miljoen aan vergoedingen. Dit komt neer op een uurtarief van gemiddeld € 14,20 per uur, een toename van bijna 9% ten opzichte van 2012.

€ 14,20
Gemiddeld uurtarief
van een raadslid

Respons onderzoek

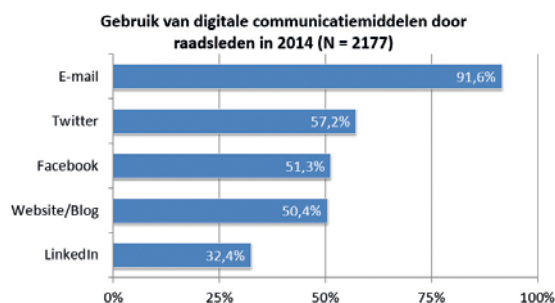
- 2264 van de 9077 raadsleden (25%) namen deel aan het onderzoek
- 1650 mannen (73%), 614 vrouwen (27%)
- Gemiddelde leeftijd: 52,4 jaar
- 1466 'reguliere' raadsleden (65%), 798 fractievoorzitters (35%)
- 1382 coalitie (61%), 882 oppositie (39%)
- 716 lokale partij, 410 CDA, 268 VVD, 245 D66, 226 PvdA, 114 GL, 109 SP, 89 CU, 56 SGP, 31 samengevoegde partij

	Kosten op jaarbasis 2007	Kosten op jaarbasis 2009	Kosten op jaarbasis 2012	Kosten op jaarbasis 2014	Verschil 2012 - 2014
Bestuurlijke activiteiten					
Vergaderingen	€ 26.566.626	€ 29.104.456	€ 30.811.710	€ 33.164.494	€ 2.352.783
Lezen van vergaderstukken, nota's en rapporten	€ 16.739.473	€ 17.580.549	€ 22.062.644	€ 21.749.830	-€ 312.814
Internetactiviteiten: e-mail, social media, blogs, fora	€ 5.246.701	€ 4.781.496	€ 7.667.793	€ 5.274.166	-€ 2.393.627
Stadhuiswerk: maken van notities en opstellen schriftelijke vragen	€ 3.747.643	€ 3.956.803	€ 4.177.662	€ 4.811.964	€ 634.302
Telefonische contacten	€ 3.247.957	€ 3.400.846	€ 3.832.473	€ 4.073.396	€ 240.923
Totaal bestuurlijke activiteiten	€ 55.548.401	€ 58.824.149	€ 68.552.283	€ 69.073.850	€ 521.567
Volkvertegenwoordigende activiteiten					
Persoonlijk contact met (groepen van) burgers	€ 5.329.981	€ 6.641.773	€ 5.826.114	€ 6.323.261	€ 497.146
Activiteiten in maatschappelijke organisaties	€ 5.663.105	€ 6.240.526	€ 8.202.074	€ 7.642.571	-€ 559.503
Buurt- en wijkbijeenkomsten	€ 3.414.519	€ 4.103.146	€ 3.663.067	€ 4.034.452	€ 371.385
Werkbezoeken	€ 3.997.486	€ 4.005.683	€ 4.276.559	€ 4.917.181	€ 640.621
Politieke avond/spreekuur	€ 2.248.586	€ 2.948.968	€ 3.672.587	€ 2.997.314	-€ 675.273
Internetactiviteiten: e-mail, social media, blogs, fora	€ 2.581.710	€ 2.390.748	€ 3.833.897	€ 5.274.166	€ 1.440.270
Contact met media	€ 1.332.495	€ 1.765.504	€ 1.497.198	€ 1.737.445	€ 240.247
Totaal volkvertegenwoordigende activiteiten	€ 24.567.883	€ 28.096.348	€ 30.971.496	€ 32.926.389	€ 1.954.893
Overige activiteiten					
Overige activiteiten	€ 3.164.676	€ 4.323.241	€ 4.363.369	€ 4.622.710	€ 259.341
Totaal	€ 83.280.960	€ 91.243.738	€ 103.887.148	€ 106.622.949	€ 2.735.801

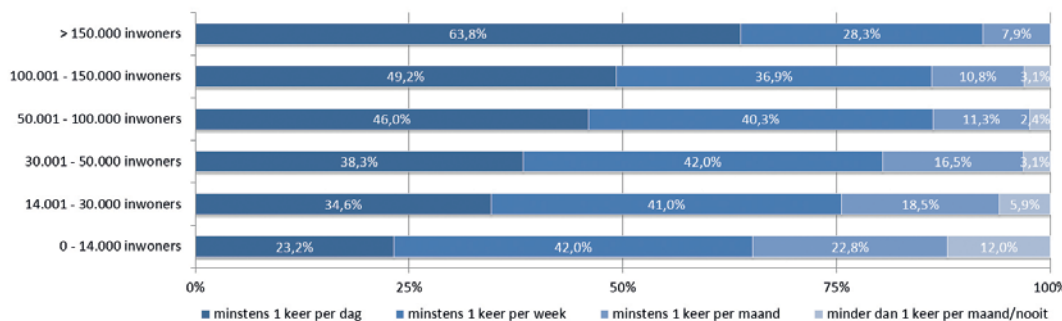


Internetgebruik en social media

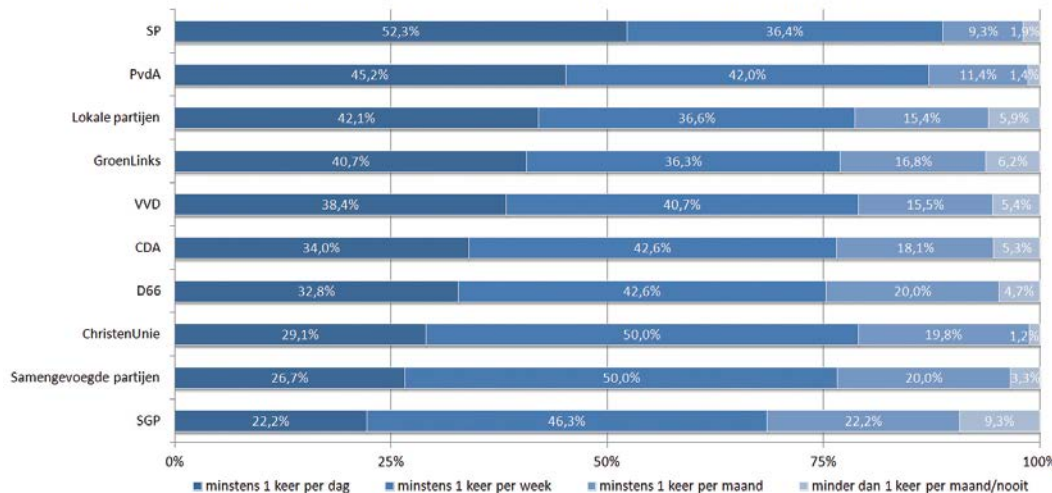
Internet vormt in 2014 een onmisbaar communicatiemiddel voor Nederlandse raadsleden. Bijna 40% van de raadsleden komt dagelijks via internet in contact met de burger. E-mail is het belangrijkste digitale communicatiemiddel voor gemeenteraadsleden, maar ook social media speelt anno 2014 een prominente rol in het vervullen van de volksvertegenwoordigende taken van het raadslid. Meer dan driekwart van de raadsleden is momenteel als volksvertegenwoordiger actief op Twitter, Facebook, LinkedIn of een combinatie van deze drie platforms.



Frequentie van digitaal contact tussen raadsleden en burgers naar gemeentegrootte in 2014 (N = 2193)



Frequentie van digitaal contact tussen raadsleden en burgers in 2014 naar politieke partij (N = 2193)



Colofon

Onderzoek: Max Beens, drs. Ageeth de Jager - de Lange,
drs. Bart-Jan Flos
Redactie: drs. Ageeth de Jager - de Lange, drs. Bart-Jan Flos,
Bas van Rens

Adres

Postbus 6635
6503 GC Nijmegen
Tel. 024 344 6288
Mail: info@daadkracht.nl
www.nationaalraadsledenonderzoek.nl
www.daadkracht.nl
[@Daadkrachtmedia](https://www.facebook.com/Daadkrachtmedia) #NRO14

De kracht van Daadkracht

Daadkracht is een bestuurskundig onderzoeks- en adviesbureau uit Nijmegen. Wij staan voor goed en gedegen onderzoek voor overheden, maar doen ook uit eigen interesse onderzoek in het publieke domein. Daadkracht werkt voor de Rijksoverheid, provincies, gemeenten, waterschappen en gemeenschappelijke regelingen. Naast het Nationaal Raadsledenonderzoek is Daadkracht verantwoordelijk voor het Nationaal Statenledenonderzoek, diverse dienstverleningsonderzoeken en onderzoeken naar elektronische publicatie en bekendmaking van regelgeving.

