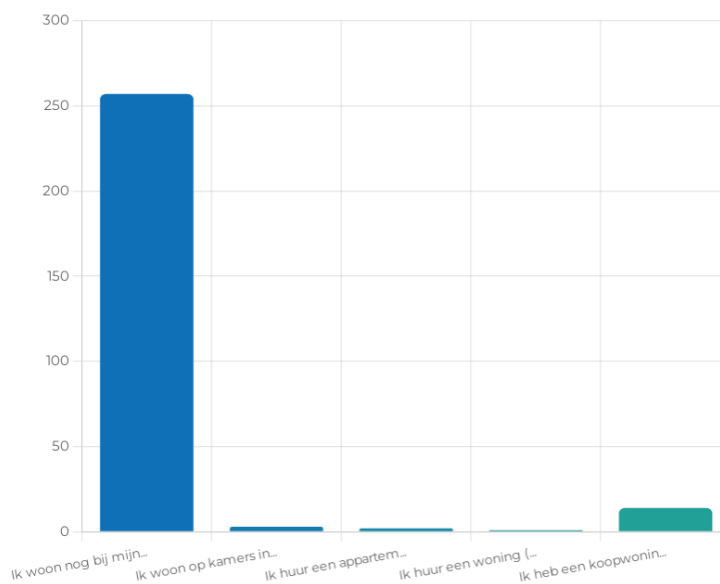
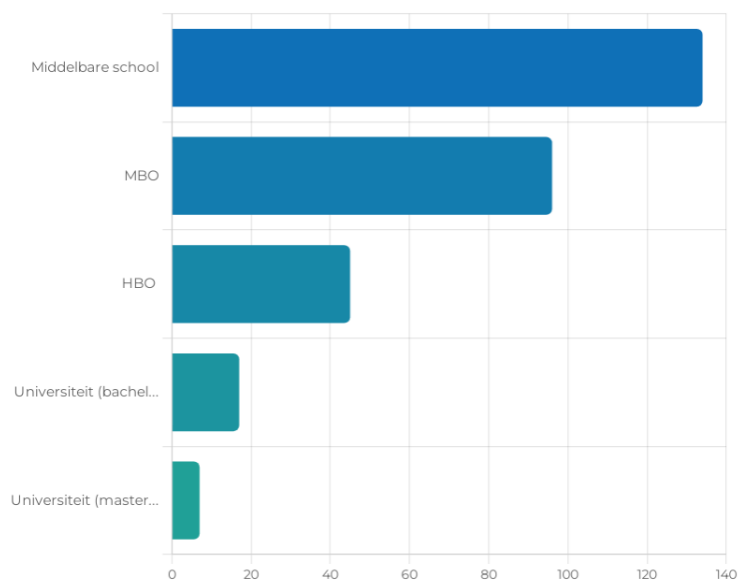


## Resultaten woononderzoek enquete onder jongeren (18-28 jaar)

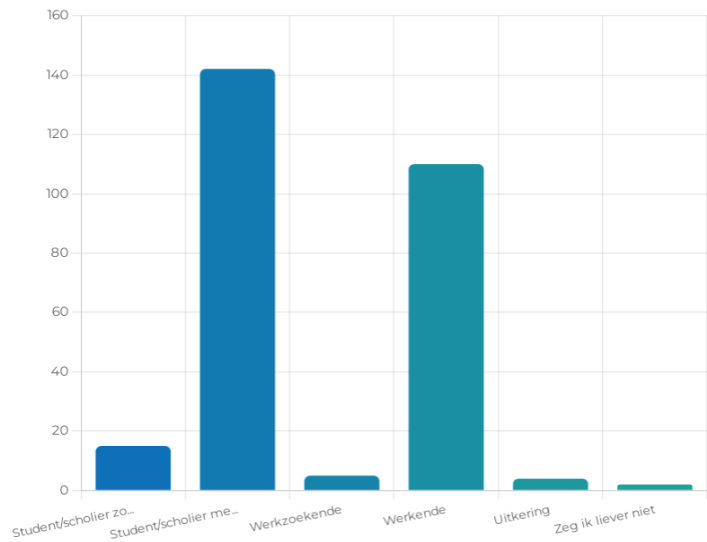
#	Antwoorden		%
#1	Ik woon nog bij mijn vader en/of moeder	257	92,78%
#2	Ik woon op kamers in een studentenhuis of bij een hospita	3	1,08%
#3	Ik huur een appartement of studio	2	0,72%
#4	Ik huur een woning (eventueel samen met iemand anders)	1	0,36%
#5	Ik heb een koopwoning (eventueel samen met iemand anders)	14	5,05%
Totaal:		277	100%



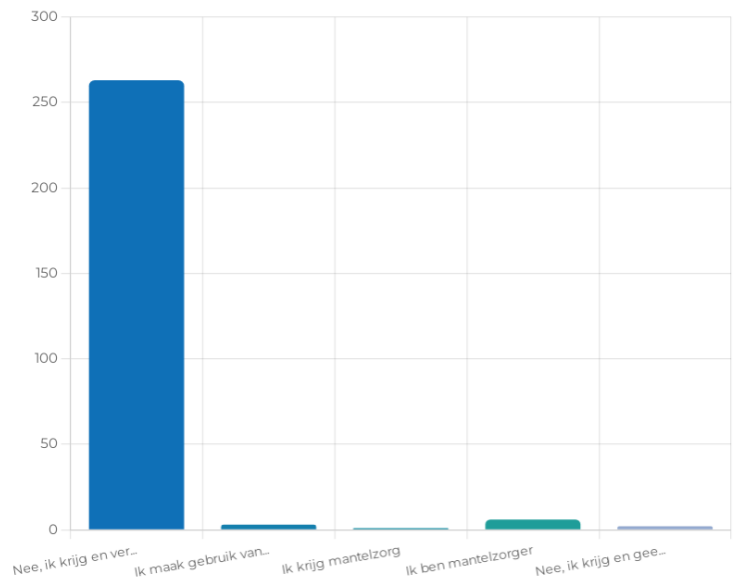
#	Antwoorden		%
#1	Middelbare school	134	44,82%
#2	MBO	96	32,11%
#3	HBO	45	15,05%
#4	Universiteit (bachelor)	17	5,69%
#5	Universiteit (master)	7	2,34%
Totaal:		299	100%




#	Antwoorden		%
#1	Student/scholar zonder (bij)baan	15	5,40%
#2	Student/scholar met (bij)baan	142	51,08%
#3	Werkzoekende	5	1,80%
#4	Werkende	110	39,57%
#5	Uitkering	4	1,44%
#6	Zeg ik liever niet	2	0,72%
Totaal:		278	100%



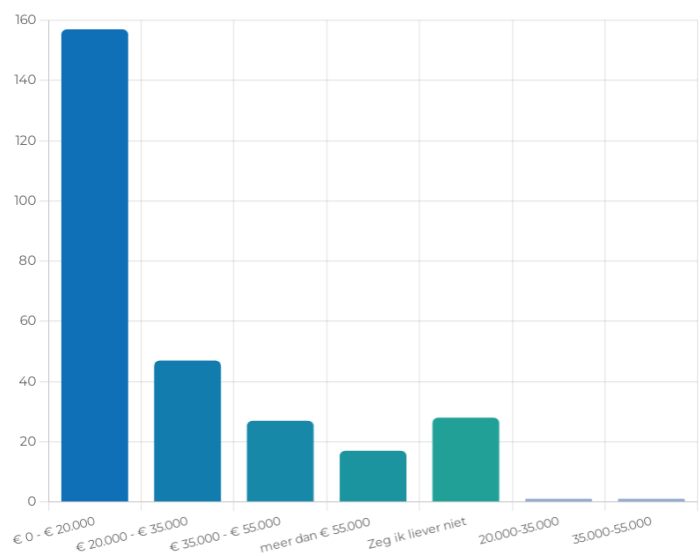
#	Antwoorden		%
#1	Nee, ik krijg en verleen geen zorg	263	95,64%
#2	Ik maak gebruik van een zorginstelling of ik ontvang ondersteuning	3	1,09%
#3	Ik krijg mantelzorg	1	0,36%
#4	Ik ben mantelzorger	6	2,18%
#5	Nee, ik krijg en geef geen zorg	2	0,73%
Totaal:		275	100%



Wat is het (gezamenlijke) bruto inkomen per jaar?

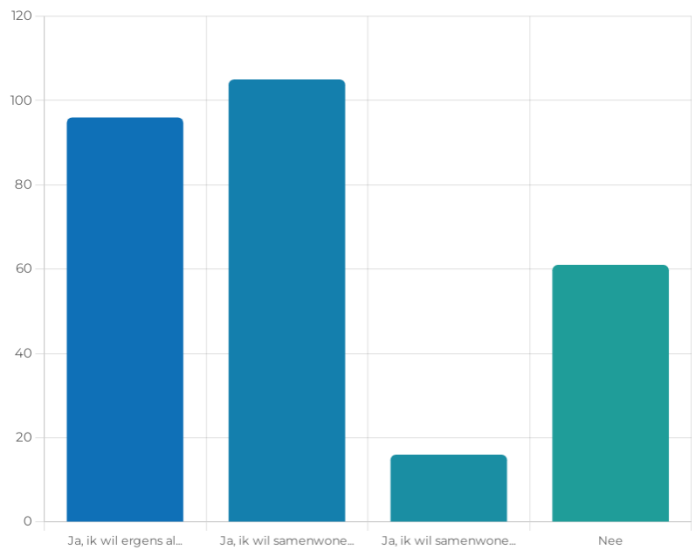


#	Antwoorden		%
#1	€ 0 - € 20.000	157	56,47%
#2	€ 20.000 - € 35.000	47	16,91%
#3	€ 35.000 - € 55.000	27	9,71%
#4	meer dan € 55.000	17	6,12%
#5	Zeg ik liever niet	28	10,07%
#6	20.000-35.000	1	0,36%
#7	35.000-55.000	1	0,36%
Totaal:		278	100%



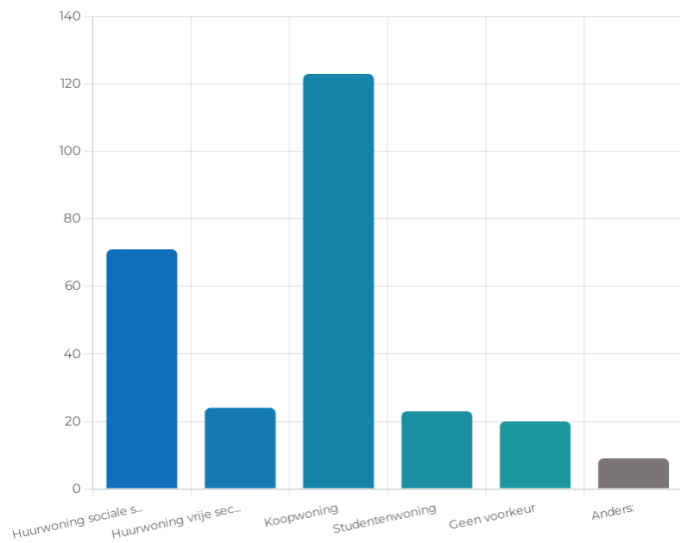
Heb jij plannen om te verhuizen in de nabije toekomst?

#	Antwoorden		%
#1	Ja, ik wil ergens alleen wonen	96	34,53%
#2	Ja, ik wil samenwonen met 1 ander persoon	105	37,77%
#3	Ja, ik wil samenwonen met meerdere personen	16	5,76%
#4	Nee	61	21,94%
Totaal:		278	100%



Bij het zoeken naar een woning gaat mijn interesse in de eerste plaats uit naar:

#	Antwoorden		%
#1	Huurwoning sociale sector (tot € 808 huur per maand)	71	26,30%
#2	Huurwoning vrije sector	24	8,89%
#3	Koopwoning	123	45,56%
#4	Studentenwoning	23	8,52%
#5	Geen voorkeur	20	7,41%
#6	Anders:	9	3,33%
Totaal:		270	100%



### Toelichting categorie anders:

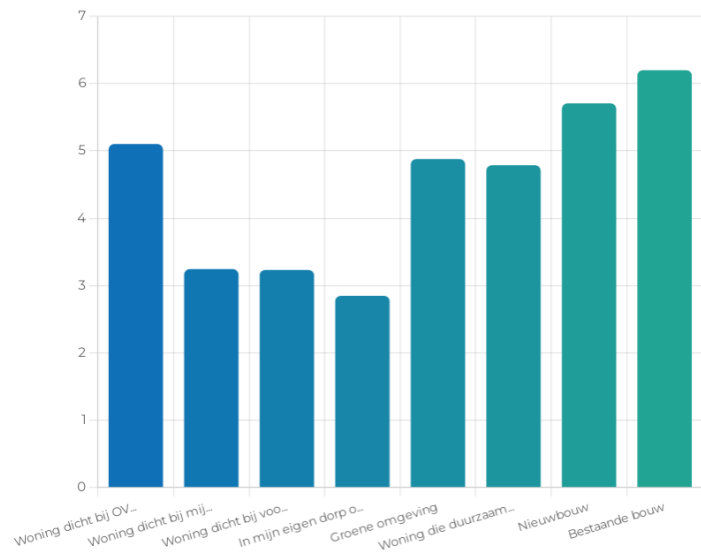
Anders:	9	3,33%
	<i>alles prima behalve studentenwoning</i>	1 0,37%
	<i>Flatje</i>	1 0,37%
	<i>Huis met veel grond</i>	1 0,37%
	<i>Korte termijn: studentenwoning, daarna: huurwoning sociale sector, daarna koopwoning</i>	1 0,37%
	<i>Niks</i>	1 0,37%
	<i>studentenwoning</i>	2 0,74%
	<i>Wonen met begeleiding</i>	1 0,37%
	<i>x</i>	1 0,37%
	Geen toelichting gegeven	0 0

Bij het kiezen voor een woning of appartement zijn voor iedereen andere dingen belangrijk. Zet de volgende punten op volgorde. 1 is het meest belangrijk, 10 het minst belangrijk. Of sleep de antwoordopties naar boven of beneden

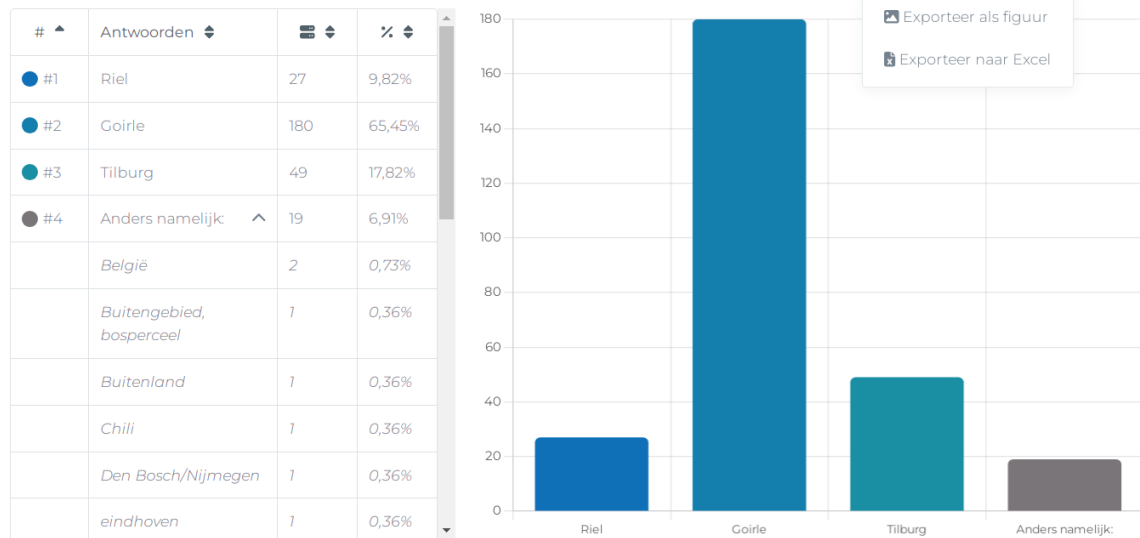
275



#	Antwoorden	
#1	Woning dicht bij OV (bus/trein)	5,10
#2	Woning dicht bij mijn werk/school	3,24
#3	Woning dicht bij voorzieningen (sport, winkels, uitgaan)	3,23
#4	In mijn eigen dorp of stad kunnen wonen	2,85
#5	Groene omgeving	4,88
#6	Woning die duurzaam is	4,79
#7	Nieuwbouw	5,71
#8	Bestaande bouw	6,20



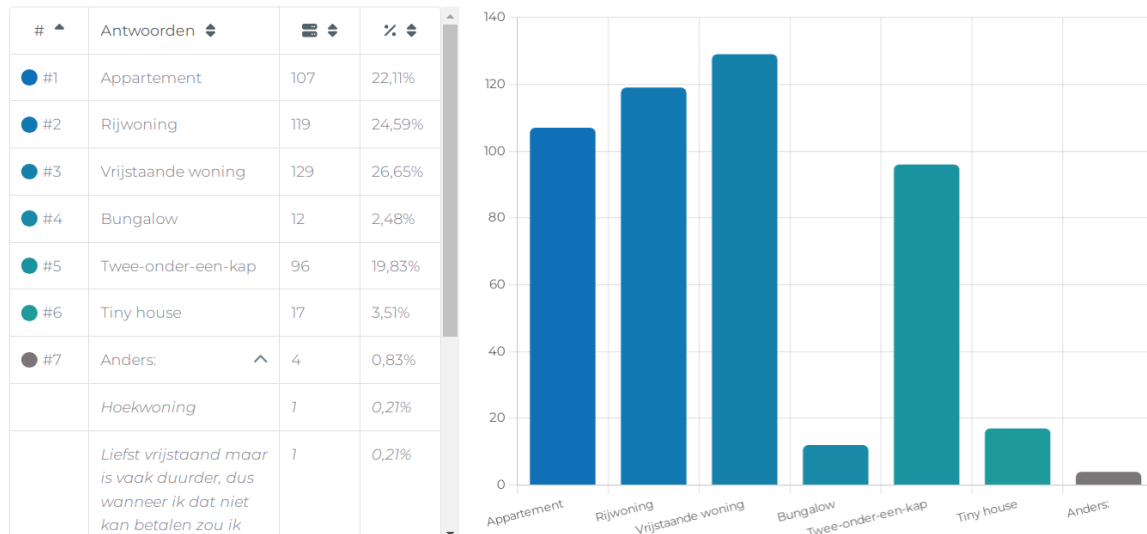
Als ik mag kiezen woon ik het liefst in:



**Toelichting anders:**

Anders namelijk:	19	6,91%
	<i>België</i>	2 0,73%
	<i>Buitengebied, bosperceel</i>	1 0,36%
	<i>Buitenland</i>	1 0,36%
	<i>Chili</i>	1 0,36%
	<i>Den Bosch/Nijmegen</i>	1 0,36%
	<i>Eindhoven</i>	1 0,36%
	<i>Ermelo</i>	1 0,36%
	<i>Goirle of Tilburg</i>	1 0,36%
	<i>Liever in een dorp maar hoeft niet specifiek Goirle te zijn</i>	1 0,36%
	<i>Maakt mij niet uit</i>	1 0,36%
	<i>Omgeving (+15km)</i>	1 0,36%
	<i>Omgeving Tilburg</i>	1 0,36%
	<i>Rijen</i>	1 0,36%
	<i>Rotterdam, buitenland (London)</i>	1 0,36%
	<i>'s-Hertogenbosch</i>	1 0,36%
	<i>Studentenwoning Tilburg, koop/huur woning in Goirle</i>	1 0,36%
	<i>Tilburg of Goirle, heb geen voorkeur</i>	1 0,36%
	<i>Utrecht</i>	1 0,36%
	Geen toelichting gegeven	0 0
	<b>Totaal: 275</b>	<b>100%</b>

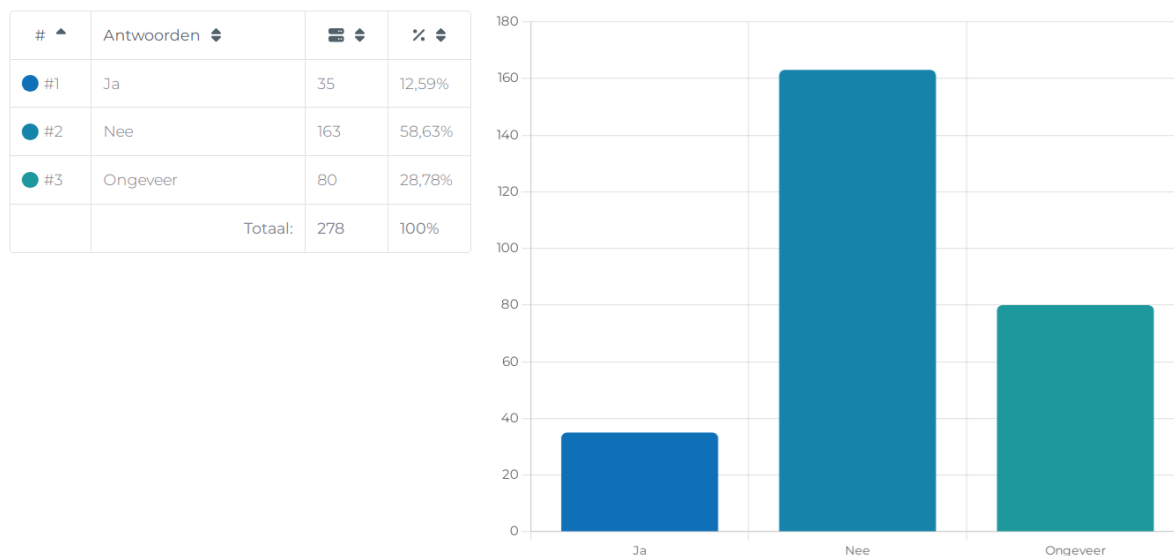
Als ik mag kiezen woon ik het liefst in een:



### Toelichting anders:

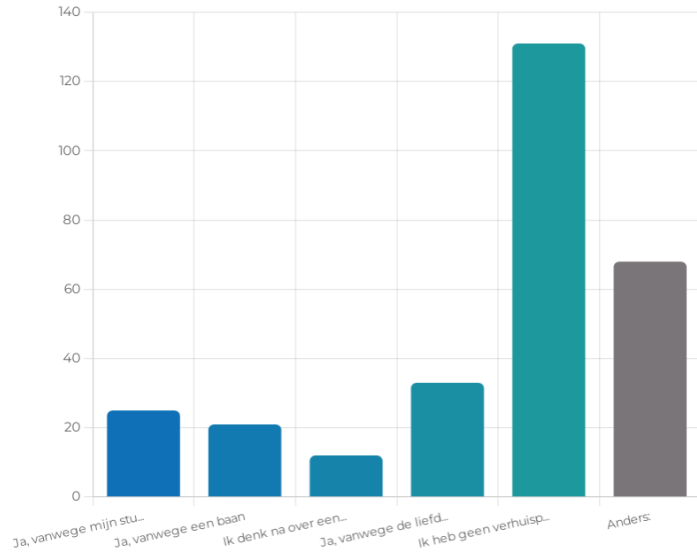
Anders: 4	0,83 %
<i>Hoekwoning</i>	1 0,21%
<i>Liefst vrijstaand maar is vaak duurder, dus wanneer ik dat niet kan betalen zou ik kijken naar een 2 onder een kap</i>	1 0,21%
<i>Met garage, liever klein huis maar wel garage/werkplaats</i>	1 0,21%
<i>Rijtjeshuis</i>	1 0,21%
Geen toelichting gegeven	0 0
<b>Totaal: 484</b>	<b>100%</b>

Als ik nu een woning zou willen kopen of huren, weet ik precies hoeveel ik met mijn salaris/budget aan kan (hypotheek of huurprijs)



Denk je op dit moment na over verhuizen?

#	Antwoorden		%
#1	Ja, vanwege mijn studie	25	8,62%
#2	Ja, vanwege een baan	21	7,24%
#3	Ik denk na over een vertrek naar het buitenland	12	4,14%
#4	Ja, vanwege de liefde	33	11,38%
#5	Ik heb geen verhuisplannen	131	45,17%
#6	Anders:	68	23,45%
Totaal:		290	100%



**Toelichting categorie anders:**

Anders: 68	23,45%
<i>Als het zou kunnen wel maar dit is niet mogelijk omdat het te duur is</i>	1 0,34%
<i>Ben toe om op mezelf te gaan wonen</i>	1 0,34%
<i>Een eigen plek nodig ivm eigen kind</i>	1 0,34%
<i>Een groter appartement zou beter zijn</i>	1 0,34%
<i>Graag tijdens afronden studie gaan beginnen met zoeken</i>	1 0,34%
<i>Graag zou ik met mijn vriend in Goirle een huis willen kopen. Aangezien hier bijna niks te koop komt zitten we ook te kijken in Tilburg. Maar heel af en toe durf ik ook na te denken om misschien naar Spanje te verhuizen</i>	1 0,34%
<i>Ik ben er gewoon aan toe om uit huis te gaan</i>	1 0,34%
<i>Ik ben klaar voor de volgende stap en meer zelfstandigheid</i>	1 0,34%
<i>Ik ben mijn ouders beu</i>	1 0,34%
<i>Ik heb geen geld om een huis te kopen</i>	1 0,34%
<i>Ik heb problemen tussen mij en mijn familie</i>	1 0,34%

<i>Ik vertrek alleen bij aankoop koophuis.</i>	1	0,34%
<i>Ik vind het voor schut dat ik nog steeds bij mijn ouders woon</i>	1	0,34%
<i>Ik wil gewoon graag het huis uit</i>	1	0,34%
<i>Ik wil gewoon zelfstandig wonen</i>	1	0,34%
<i>Ik wil graag op mezelf gaan wonen</i>	1	0,34%
<i>Ik wil graag op mij zelf zitten</i>	1	0,34%
<i>Ik wil op mij zelf wonen</i>	1	0,34%
<i>Ik woon nu thuis en wil graag op mijn eigen</i>	1	0,34%
<i>Ik zou graag uit huis willen, maar ik heb dat eerder gedaan en ik kan niet goed tegen het alleen zijn. Als ik hier in Goirle zou kunnen blijven, zou ik dit wel sneller alleen doen. Anders liever pas als ik een vaste relatie heb.</i>	1	0,34%
<i>Ik zou wanneer mogelijk een keer uit huis willen</i>	1	0,34%
<i>Ik zou wel graag willen maar er zijn geen financiële mogelijkheden momenteel</i>	1	0,34%
<i>Ja graag op mezelf</i>	1	0,34%
<i>Ja ik wil niet meer bij mijn ouders wonen</i>	1	0,34%
<i>Ja omdat mijn huidige woning heel klein is</i>	1	0,34%
<i>Ja, aangezien ik bijna afgestudeerd ben en ik dan graag uit huis wil.</i>	1	0,34%
<i>Ja, ik heb een kind en ik wil op mijzelf om door te ontwikkelen.</i>	1	0,34%
<i>Ja, ik wil graag op mezelf wonen</i>	1	0,34%
<i>Ja, ik wil thuis weg.</i>	1	0,34%
<i>Ja, ik zou graag op mezelf willen wonen</i>	1	0,34%
<i>Ja, Ik zou uit ouderlijk huis willen en een plek voor mezelf willen hebben.</i>	1	0,34%
<i>Ja, maar kan het toch niet betalen.</i>	1	0,34%
<i>Ja, niet meer bij mijn ouders wonen</i>	1	0,34%
<i>Ja, Om voor het eerst op me zelf te gaan wonen</i>	1	0,34%



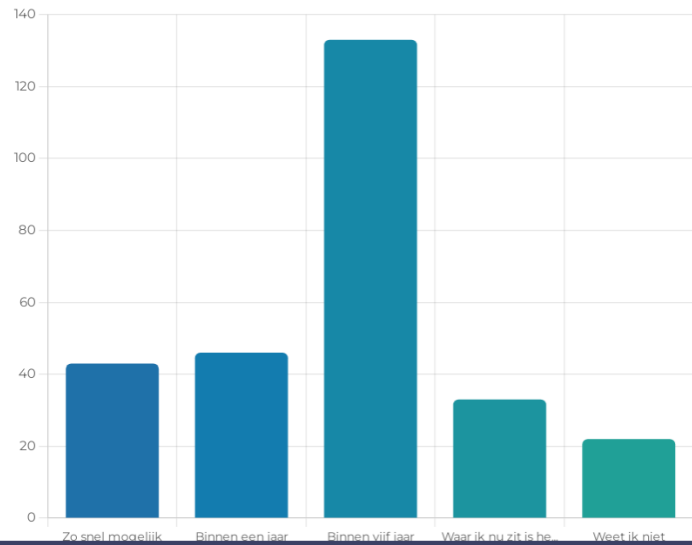
<i>Ja, omdat ik op mezelf wil gaan wonen</i>	1	0,34%
<i>Ja, vanwege uit huis willen gaan</i>	1	0,34%
<i>Ja, wil graag op mezelf wonen</i>	1	0,34%
<i>Ja. Uit huis wonen</i>	1	0,34%
<i>Leeftijd (weg bij ouders)</i>	1	0,34%
<i>Leeftijd en ontwikkeling.</i>	1	0,34%
<i>Mijn moeder wil bij haar man gaan wonen</i>	1	0,34%
<i>Misschien op termijn voor een groter huis</i>	1	0,34%
<i>Na mijn studie samen wonen om een eigen leven te beginnen. Evt met partner</i>	1	0,34%
<i>Nee</i>	1	0,34%
<i>Nee, maar na afronding van mijn studie wel.</i>	1	0,34%
<i>Nog niet maar ik ben er wel mee bezig voor in de toekomst</i>	1	0,34%
<i>Nog niet, maar ik kan het niet veroorloven om op mezelf te wonen momenteel,</i>	1	0,34%
<i>Om op mezelf te wonen om mijn ouders te ontlasten.</i>	1	0,34%
<i>Omdat het tijd wordt</i>	1	0,34%
<i>Omdat ik graag op mezelf wil gaan wonen</i>	1	0,34%
<i>Omdat ik thuis weg wil</i>	1	0,34%
<i>Op me zelf wonen</i>	1	0,34%
<i>Op mezelf willen wonen</i>	1	0,34%
<i>Op mezelf wonen</i>	2	0,69%
<i>oud genoeg om op mezelf te gaan wonen</i>	1	0,34%
<i>Over 1/2 jaar samenwonen</i>	1	0,34%
<i>Soms vanwege mijn studie maar niet vaak</i>	1	0,34%
<i>Voor over een paar jaar</i>	1	0,34%
<i>Wanneer er een geschikte koopwoning beschikbaar komt</i>	1	0,34%
<i>Wanneer mogelijk</i>	1	0,34%
<i>Wil een plekje voor mezelf, het liefst in mijn eigen dorp.</i>	1	0,34%
<i>Wil graag uit huis</i>	1	0,34%
<i>Zelfstandig wonen</i>	1	0,34%

Zelfstandig wonen, in plaats van bij mijn ouders	1	0,34%
Geen toelichting gegeven	3	1,03

Hoe snel zou je willen verhuizen?

☰
📊
🔄
277
🔗
🔧
^

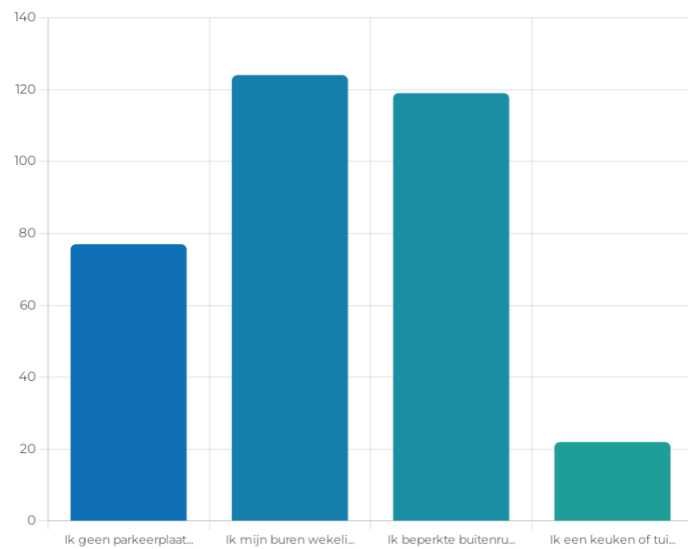
#	Antwoorden		%
#1	Zo snel mogelijk	43	15,52%
#2	Binnen een jaar	46	16,61%
#3	Binnen vijf jaar	133	48,01%
#4	Waar ik nu zit is het prima	33	11,91%
#5	Weet ik niet	22	7,94%
Totaal:		277	100%



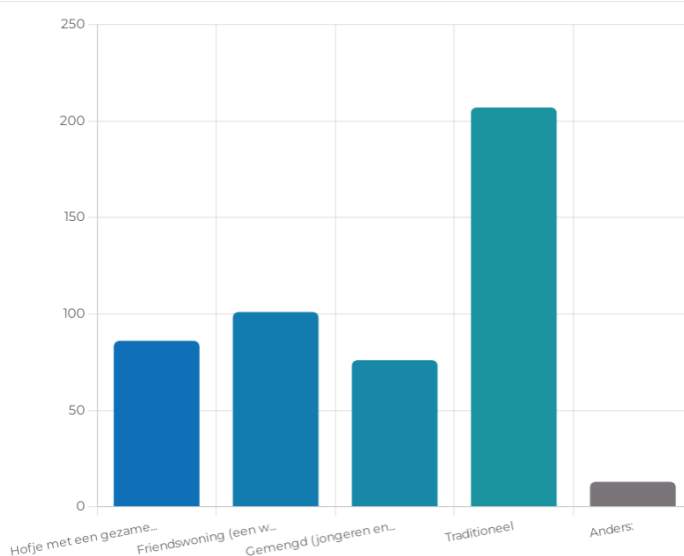
Als ik een woning koop of huur dan vind ik het niet erg als:

☰
📊
🔄
250
🔗
🔧
^

#	Antwoorden		%
#1	Ik geen parkeerplaats heb	77	22,51%
#2	Ik mijn burens wekelijks moet helpen met een klusje of met boodschappen doen	124	36,26%
#3	Ik beperkte buitenruimte heb	119	34,80%
#4	Ik een keuken of tuin moet delen met anderen	22	6,43%
Totaal:		342	100%



#	Antwoorden		%
#1	Hofje met een gezamenlijke tuin of ontmoetingsruimte	86	17,81%
#2	Friendswoning (een woning delen met 1 of meerdere vrienden)	101	20,91%
#3	Gemengd (jongeren en ouderen door elkaar)	76	15,73%
#4	Traditioneel	207	42,86%
#5	Anders: <input type="checkbox"/>	13	2,69%
Totaal:		483	100%



### Toelichting categorie anders:

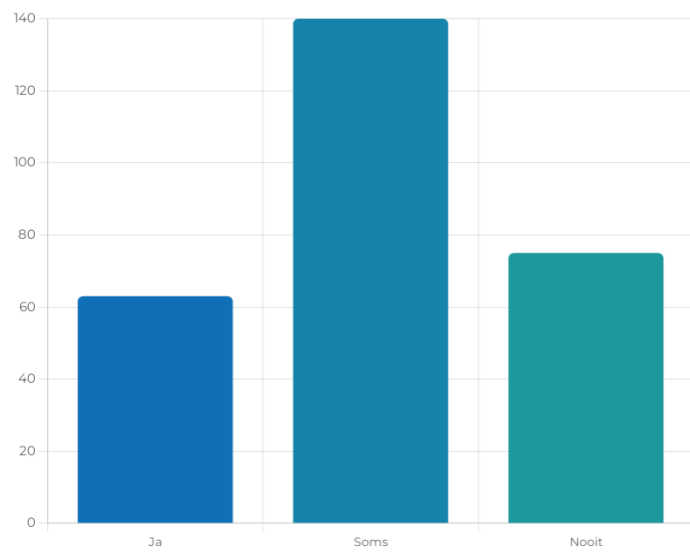
Anders:	13	2,69%
	2 onder een kap	1 0,21%
	Alleen	1 0,21%
	Als ik alleen zou zijn ook de andere opties, maar ik ben al bijna 3 jaar getrouwd dus dan liever met alleen z'n 2tjes in huis.	1 0,21%
	appartement of een gewone eengezinswoning	1 0,21%
	Eigen huis	1 0,21%
	En het liefst met een garage.	1 0,21%
	Gewoon eigen huisje met tuin	1 0,21%
	Gewoon met mijn gezin	1 0,21%
	Grote tuin voor jou alleen	1 0,21%
	Ne	1 0,21%
	Niet	1 0,21%
	Voorrang voor eigen bewoners! En wel normaal blijven doen, iedereen gewoon eigen woning en privacy.	1 0,21%
	Geen toelichting gegeven	1 0,21%

# Duurzaamheid

Maak je je zorgen over klimaatverandering?



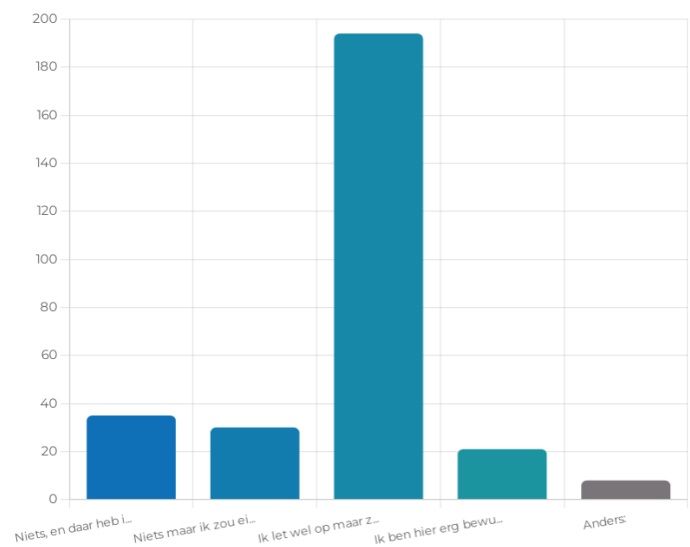
#	Antwoorden		%
#1	Ja	63	22,66%
#2	Soms	140	50,36%
#3	Nooit	75	26,98%
Totaal:		278	100%



Wat doe je in jouw dagelijks leven om bij te dragen aan een beter milieu?



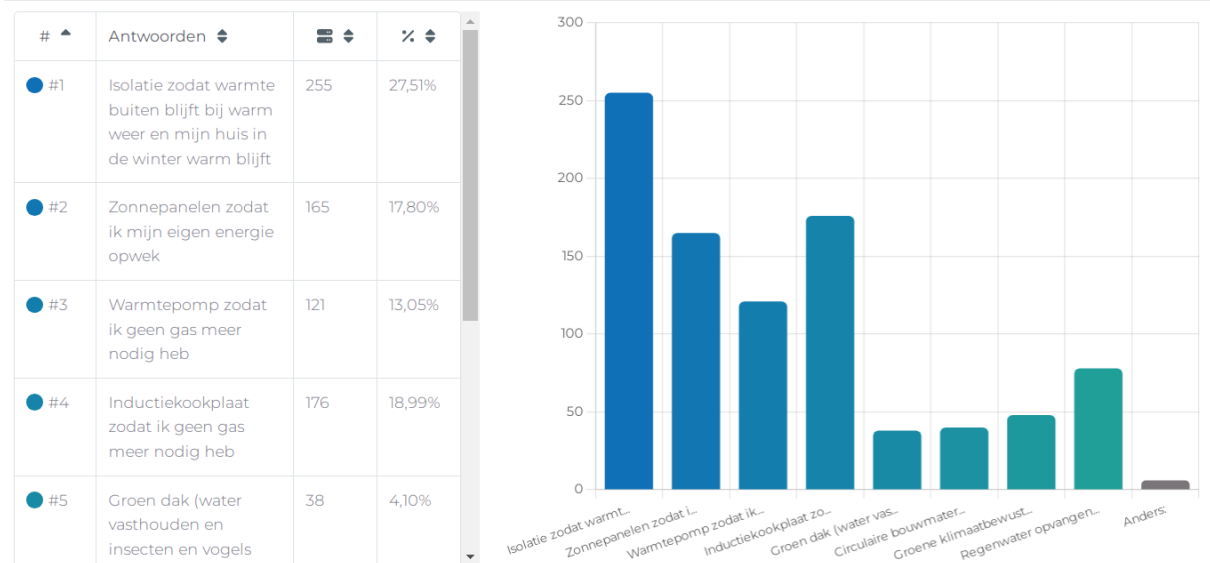
#	Antwoorden		%
#1	Niets, en daar heb ik ook geen interesse in	35	12,15%
#2	Niets maar ik zou eigenlijk wel meer willen doen	30	10,42%
#3	Ik let wel op maar zou meer kunnen doen	194	67,36%
#4	Ik ben hier erg bewust mee bezig	21	7,29%
#5	Anders:	8	2,78%
Totaal:		288	100%



## Toelichting categorie anders:

Anders:	8	2,78 %
	<i>Een beter milieu begint bij de grote vervuilers</i>	1 0,35%
	<i>Ik ben een rustig persoon, ik ga momenteel naar school en ben op zoek naar een baan</i>	1 0,35%
	<i>Ik ben zuinig voor mijn eigen verbruik</i>	1 0,35%
	<i>Ik let een beetje op</i>	1 0,35%
	<i>Leef veganistisch, gebruik ov en fiets, reis zo min mogelijk met vliegtuig</i>	1 0,35%
	<i>Mijn studie is aan duurzaamheid gerelateerd</i>	1 0,35%
	<i>Niet over nagedacht</i>	1 0,35%
	Geen toelichting gegeven	1 0,35%

Waar moet een huis aan voldoen (of waar ben je toe bereid om in te investeren) en wat vind je het belangrijkste? Je kunt meerdere antwoordopties selecteren.



## Toelichting:

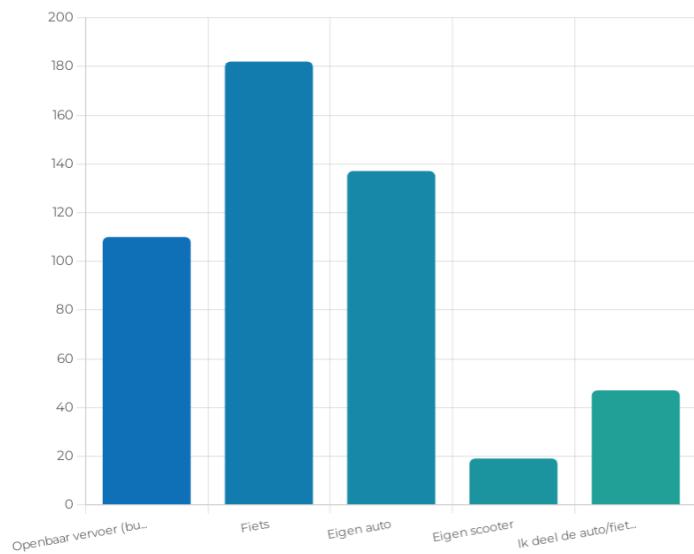
Antwoorden			
#1	Isolatie zodat warmte buiten blijft bij warm weer en mijn huis in de winter warm blijft	255	27,51%
#2	Zonnepanelen zodat ik mijn eigen energie opwek	165	17,80%
#3	Warmtepomp zodat ik geen gas meer nodig heb	121	13,05%
#4	Inductiekookplaat zodat ik geen gas meer nodig heb	176	18,99%
#5	Groen dak (water vasthouden en insecten en vogels aantrekken)	38	4,10%
#6	Circulaire bouwmaterialen gebruiken	40	4,31%
#7	Groene klimaatbewuste tuin aanleggen	48	5,18%
#8	Regenwater opvangen en hergebruiken	78	8,41%
#9	Anders:	6	0,65%
	<b>Totaal:</b>	<b>927</b>	<b>100%</b>

## Bereikbaarheid

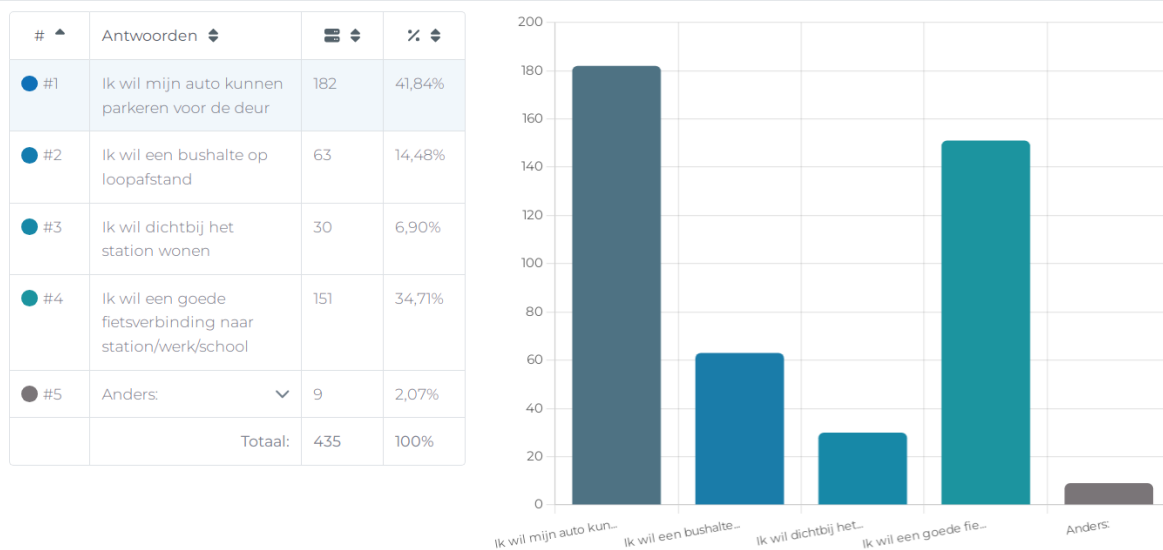
Hoe reis jij meestal? Je mag meerdere antwoordopties selecteren.



#	Antwoorden		%
#1	Openbaar vervoer (bus/trein)	110	22,22%
#2	Fiets	182	36,77%
#3	Eigen auto	137	27,68%
#4	Eigen scooter	19	3,84%
#5	Ik deel de auto/fiets/scooter met anderen	47	9,49%
	Totaal:	495	100%



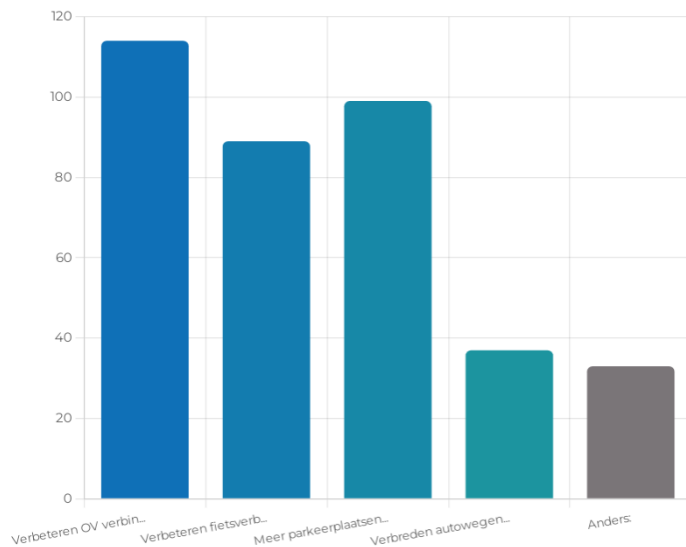
Wat vind je het belangrijkste bij het kiezen van een woonlocatie? Je mag meerdere antwoordopties selecteren.



### Toelichting categorie anders:

Anders: 9	2,07%
<i>Auto dichtbij kunnen parkeren</i>	1 0,23%
<i>Betaalbaar</i>	1 0,23%
<i>Dicht bij ouders</i>	1 0,23%
<i>Ik hoef mijn auto niet perse voor de deur, maar ik wil hem wel redelijk in de buurt. In Tilburg betaalde ik 1 euro parkeergeld per uur, wat ongeveer uitdraaide op 300 euro per maand extra kosten, dat wil ik niet meer</i>	1 0,23%
<i>Ik wil gewoon in Goirle wonen op een leuke plek</i>	1 0,23%
<i>Ik wil mijn auto in de buurt kunnen parkeren</i>	1 0,23%
<i>Niet belangrijk</i>	1 0,23%
<i>Parkeren moet binnen loopafstand zijn</i>	1 0,23%
<i>Rust en omgeving gevuld met natuur</i>	1 0,23%
Geen toelichting gegeven	0 0

#	Antwoorden		%
#1	Verbeteren OV verbindingen in Goirle en Riel	114	30,65%
#2	Verbeteren fietsverbindingen (snelfietspaden, bredere fietspaden, voorrang voor fietsers)	89	23,92%
#3	Meer parkeerplaatsen in de wijk	99	26,61%
#4	Verbreden autowegen in het dorp	37	9,95%
#5	Anders:	33	8,87%
	Totaal:	372	100%



### Toelichting categorie anders:

Anders:	33	8,87%
1 Meer leren op dealers bij de hoge wal, 2 leg meer groen aan in het dorp	1	0,27%
?	1	0,27%
Ben tevreden	1	0,27%
Betaalbare starterswoningen bouwen	1	0,27%
Dat de jeugd meer mogelijkheden krijgt door woonproject op te zetten oor de jeugd van Riel en Goirle	1	0,27%
Geen mening	1	0,27%
Geen van alle eigenlijk, prima regelt momenteel.	1	0,27%
Go scooters	1	0,27%
Ik denk dat alles goed is	1	0,27%
Ik vind dat de gemeente betaalbare huur en koopwoningen moet realiseren in de zin van niet met z'n allen op een flat maar arbeiderswoningen	1	0,27%
Ik zou het niet echt weten. Ik woon hier graag. Ja ik vind de kosten voor huren echt te veel, maar dat is in deze tijd zo, ben ik bang	1	0,27%
Meer betaalbaar	1	0,27%
Meer betaalbare koop/huurwoningen voor starters!	1	0,27%



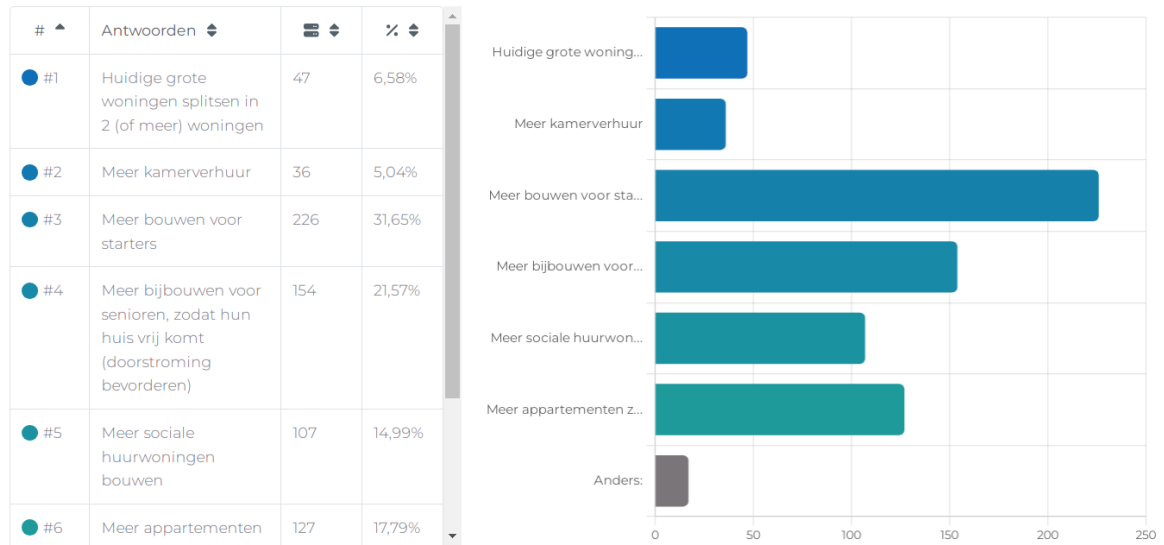
	<i>Meer betaalbare starterswoningen</i>	1	0,27%
	<i>Meer betaalbare woningen bouwen</i>	1	0,27%
	<i>Meer groen in de wijken</i>	1	0,27%
	<i>Meer huizen bouwen zodat ik ook eens een betaalbaar nieuwbouw huis kan kopen.</i>	1	0,27%
	<i>Meer laadpalen, meer parkeren op privé terrein en minder op straat.</i>	1	0,27%
	<i>Meer sociale huurwoningen of goedkopere starter woningen</i>	1	0,27%
	<i>Meer sportevenementen</i>	1	0,27%
	<i>Meer woningen!</i>	1	0,27%
	<i>Meer zebrapaden in Riel, en goede verlichting bv bijv. Bels Lijntje</i>	1	0,27%
	<i>Minder blauwe zones, bijv. in de parkeergarage onder de Hovel hadden ze geen blauwe zone moeten zetten, dit zorgt voor problemen voor personeel die van verder komen, die de auto nergens kwijt kunnen.</i>	1	0,27%
	<i>Niets van bovenstaande</i>	1	0,27%
	<i>Nvt</i>	1	0,27%
	<i>Onderhand die onoverzichtelijke bochten overal aanpakken, en zorgen voor meer starters plekken</i>	1	0,27%
	<i>Optimalisatie van de openbare ruimte met name in de Hellen. Hier is veel te winnen met nieuwe inrichting. Fijnere omgeving voor fietsers en voetgangers, meer en biodiverser groen, en mogelijkheid tot optimalisatie en vergroening van parkeergelegenheid.</i>	1	0,27%
	<i>Prima zo</i>	1	0,27%
	<i>Stoppen met hakken van bomen</i>	1	0,27%
	<i>Verbeteren OV verbindingen vanuit Riel naar Goirle en specifiek Tilburg (naar scholen zoals Fontys, ROC Tilburg) (je zou de bus een rondje kunnen rijden vanuit de Rielsedijk zodat er vaker een bus komt)</i>	1	0,27%
	<i>Verschilt per wijk denk ik. Voldoende ov plekken is wel fijn</i>	1	0,27%
	<i>Weet niet</i>	1	0,27%

Geen toelichting gegeven

1

0,27

Het rijk wil dat er meer woningen komen, hoe zou jij dat doen? Je mag meerdere antwoordopties selecteren.



### Toelichting categorie anders:

Anders:	Antwoorden	%
Anders:	17	2,38%
<i>Betaalbare eengezinswoningen tot €1000!!! Het is te absurd voor woorden dat ik geen eengezinswoning kan vinden tot €1000.</i>	1	0,14%
<i>Bouwen in het buitengebied</i>	1	0,14%
<i>Eerst eigen volk voorrang geven</i>	1	0,14%
<i>Er zijn veel plaatsen waar oude of onbruikbare gebouwen staan. Deze plekken kunnen hergebruikt worden</i>	1	0,14%
<i>Geen vergunning meer verlenen voor hele grote woningen. Maximum m2 per persoon</i>	1	0,14%
<i>Het voor bejaarden aantrekkelijker maken om naar een bejaardentehuis te gaan.</i>	1	0,14%
<i>Ik begrijp dit niet.</i>	1	0,14%
<i>Immigratie minderen</i>	1	0,14%
<i>Leegstaande gebouwen verbouwen tot nieuwe woningen, nieuwbouw is prima als dit maar niet ten koste gaat van de natuur.</i>	1	0,14%
<i>Meer Tiny Houses</i>	1	0,14%
<i>Minder buitenlandse mensen naar Nederland halen dan blijven er ook</i>	1	0,14%

	<i>gewoon woningen over voor mensen met de Nederlandse nationaliteit.</i>		
	<i>Minder immigratie</i>	1	0,14%
	<i>Percelen opsplitsen. Net als mijn ouders zouden graag het perceel willen opsplitsen zodat zij achter in de tuin kunnen bouwen. Het huis waar wij nu wonen zou dan verkocht kunnen worden waardoor er al weer een extra woning op de markt komt.</i>	1	0,14%
	<i>Regels zo veel mogelijk loslaten en de woning zoekende lossen het zelf op</i>	1	0,14%
	<i>Slim gebruik maken van nieuwe woonvormen en woningtypes mixen. Bijvoorbeeld boven-beneden woningen en rijtjeswoningen zijn goed te combineren qua uitstraling, maar er passen meteen meer woningen in</i>	1	0,14%
	<i>Tiny house plekken maken waar meerdere bij elkaar kunnen wonen met gezamenlijke voorzieningen zoals op een camping, dan zou ik het ook overwegen, en toestaan dat je bij je ouders in de tuin mag wonen in een permanent chalet of zoiets, niet dat je zoiets moet kopen en daarna weer af moet breken!</i>	1	0,14%
	<i>Voorrang geven aan de Nederlanders ipv mensen uit het buitenland</i>	1	0,14%
	<i>Geen toelichting gegeven</i>	0	0

**Hoe ziet jouw ideale woning en woonomgeving van de toekomst er uit? Denk aan woningen en woningvormen, verbindingen en hoe de woonomgeving eruit ziet.**

De antwoorden op deze vraag staan in een apart Excel bestand