


Samenvatting

n=342 (377)

LEEFSTIJL



TEVREDENHEID

gemiddelde score

8.1



VERHUIZEN

intentie bewoners

43%

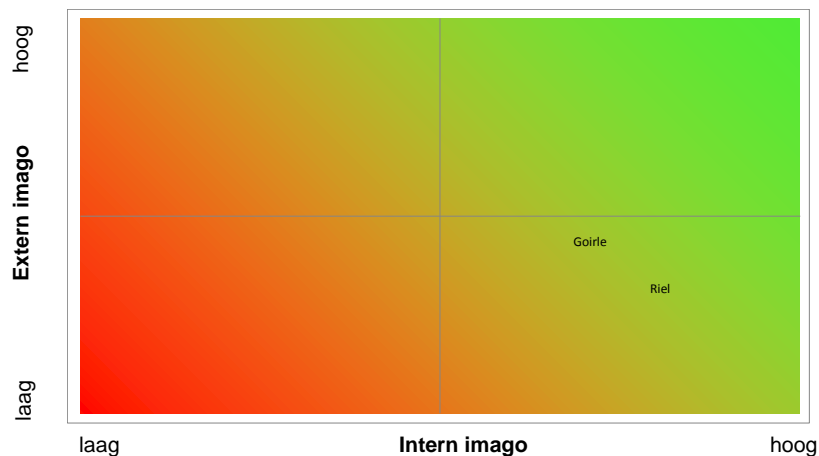
ONTWIKKELING GEMEENTE

gemiddelde score – afg. 4 jaar

6.1



RELATIE INTERN EN EXTERN IMAGO



OVERSCHOT EN TEKORT

Tekort:

Woonmilieu: Landelijk

Woningtype: Appartement met lift

Overschot:

Woonmilieu: Woonwijk met veel laagbouw

Woningtype: Tussen- /hoekwoning



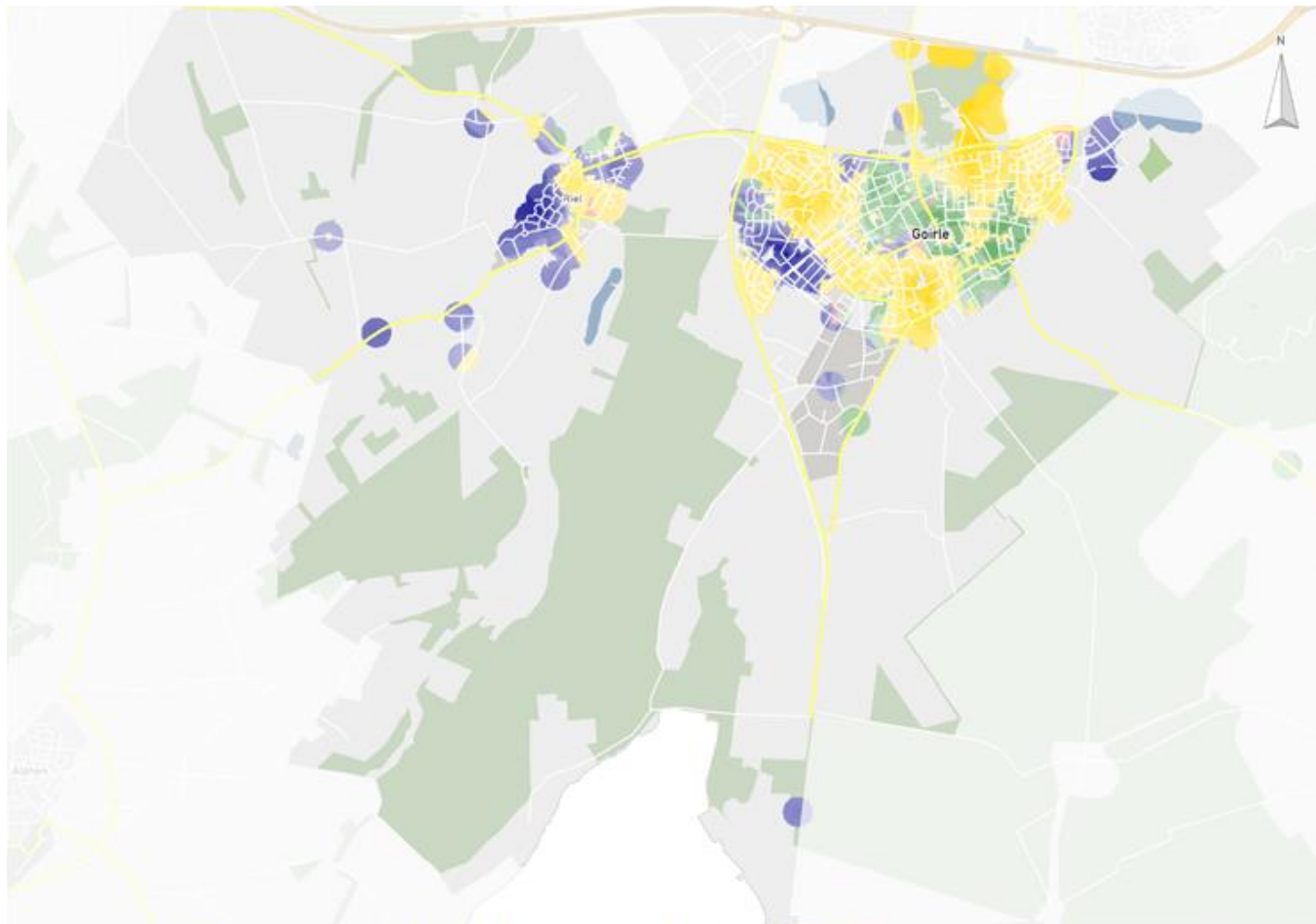
Woononderzoek
Hart van Brabant

Wie zijn de bewoners van Goirle?

n=342 (377)

LEEFSTIJL

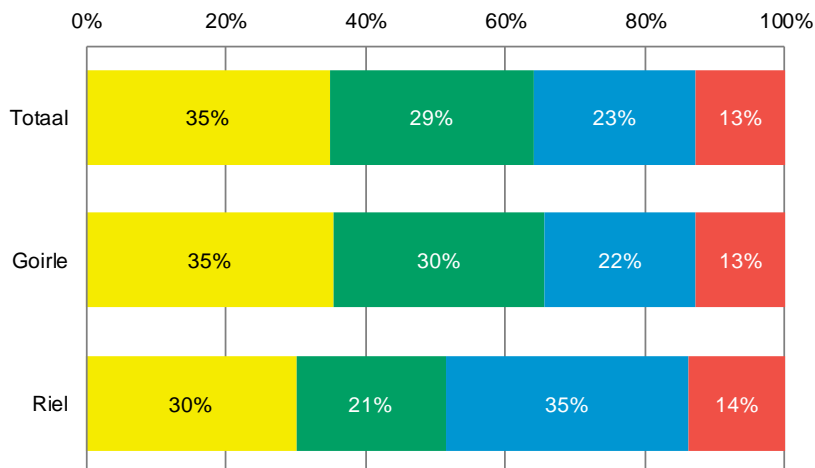
| | | | |
|--|-----|---|-----|
| ● Vrijheid, flexibiliteit | 13% | ● Geborgenheid, zekerheid | 29% |
| ● Ambitie, controle | 23% | ● Betrokkenheid, harmonie | 35% |



Wie zijn de bewoners van Goirle?

n=342 (377)

LEEFSTIJLVERDELING



OPLEIDINGSNIVEAU

| | Totaal | Goirle | Riel |
|---------------|--------|--------|------|
| Laag | 17% | 17% | 12% |
| Midden | 41% | 43% | 28% |
| Hoog | 42% | 40% | 60% |

GEZINSFASE

| | Totaal | Goirle | Riel |
|------------------------------|--------|--------|------|
| Jong (tot 55), alleen | 9% | 9% | 10% |
| Jong (tot 55), samen | 10% | 10% | 10% |
| Gezin | 38% | 38% | 40% |
| Ouder (55+), samen | 17% | 18% | 11% |
| Ouder (55+), alleen | 26% | 25% | 29% |

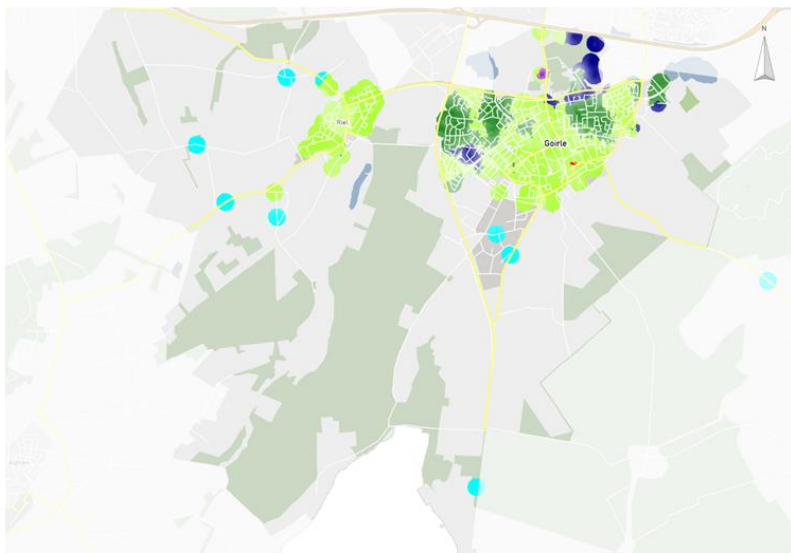
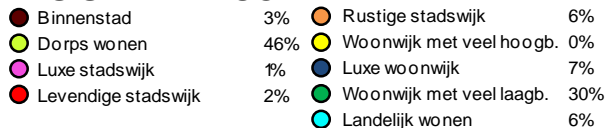
INKOMENSGROEP

| | Totaal | Goirle | Riel |
|--------------------------------------|--------|--------|------|
| Laag (tot €1450) | 19% | 20% | 7% |
| Middenlaag (€1450 tot €1900) | 12% | 12% | 15% |
| Middenhoog (€1900 tot €3.200) | 34% | 35% | 33% |
| Hoog (€3.200 of meer) | 35% | 33% | 44% |

Wat voor gemeente is Goirle?

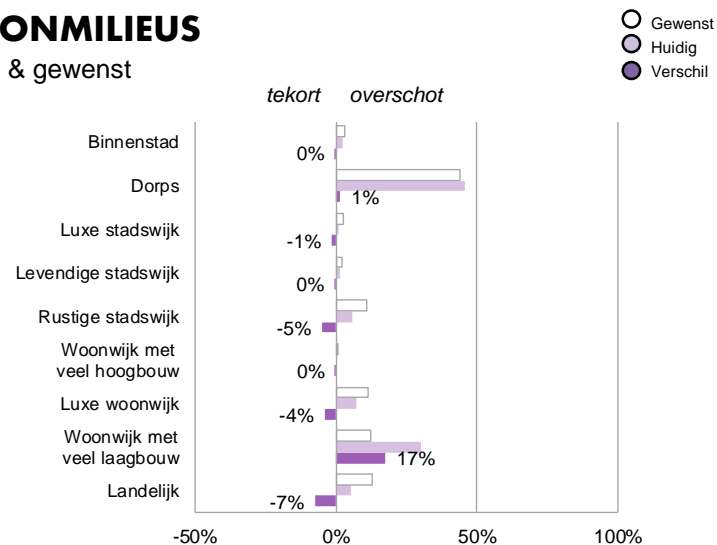
n=342 (377)

WOONMILIEUS



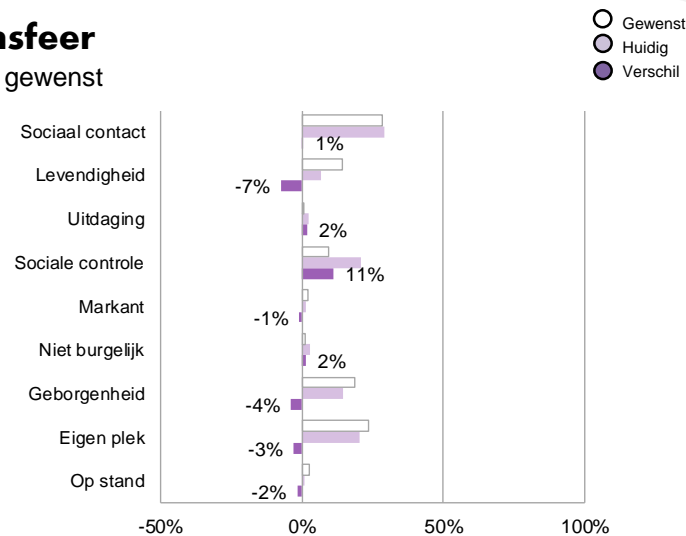
WOONMILIEUS

huidig & gewenst



Woonsfeer

huidig & gewenst

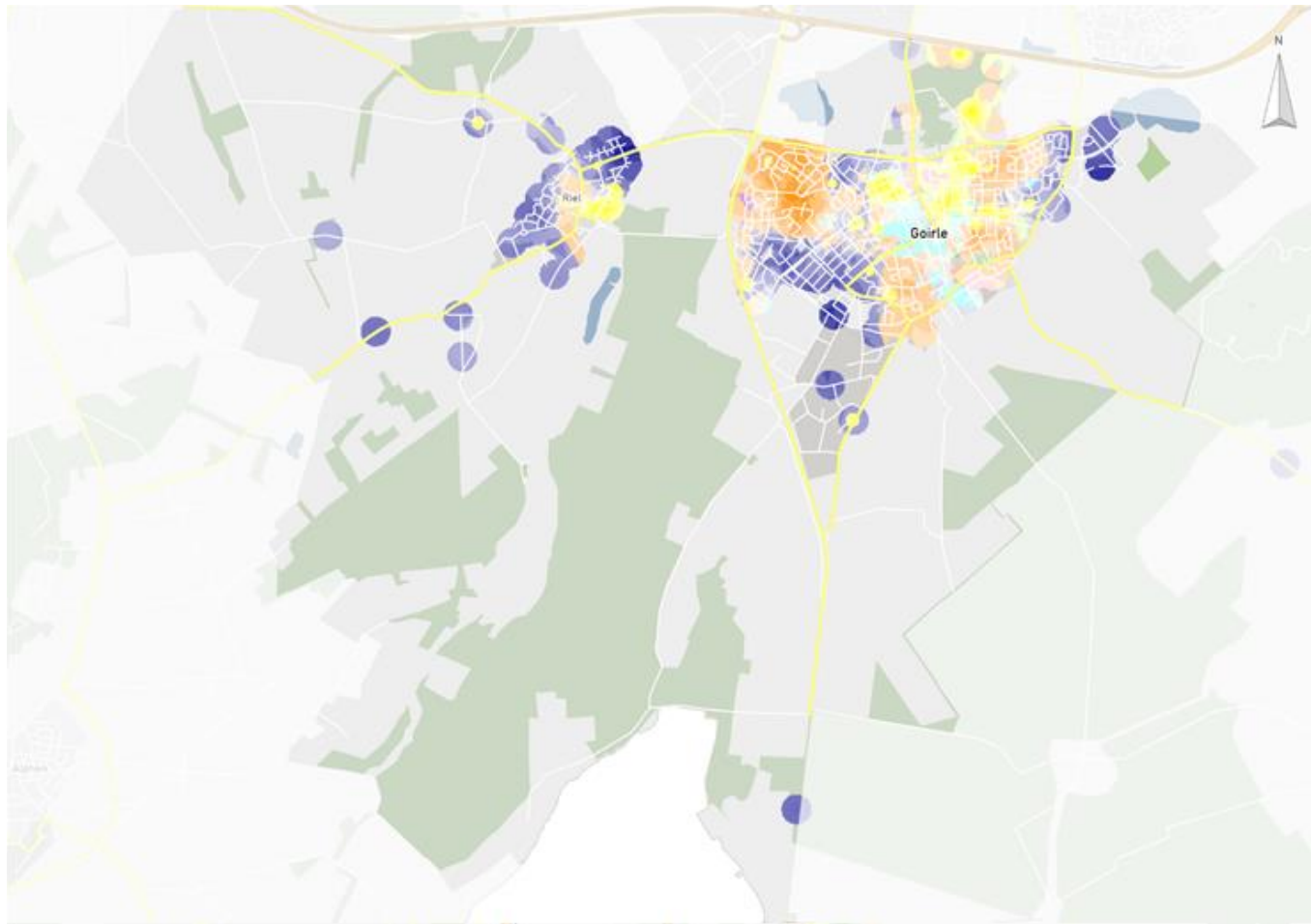


Wat voor gemeente is Goirle?

n=342 (377)

WOONWERELDEN

- Landelijk & vrij
- Veilig & de wijk
- Stedelijk & authentiek
- Samen & de buurt
- Stads & allure
- Rustig & functioneel
- Praktisch & vertrouwd
- Ruim & hoogwaardig



WOONWERELDEN

| | Totaal |
|------------------------|--------|
| Landelijk & vrij | 12% |
| Veilig & de wijk | 9% |
| Stedelijk & authentiek | 5% |
| Samen & de buurt | 26% |
| Stads & allure | 5% |
| Rustig & functioneel | 12% |
| Praktisch & vertrouwd | 9% |
| Ruim & hoogwaardig | 21% |

Wie wil er verhuizen vanuit Goirle en waarheen?

n=342 (377)

VERHUIZEN

Intentie om te verhuizen binnen 2 jaar

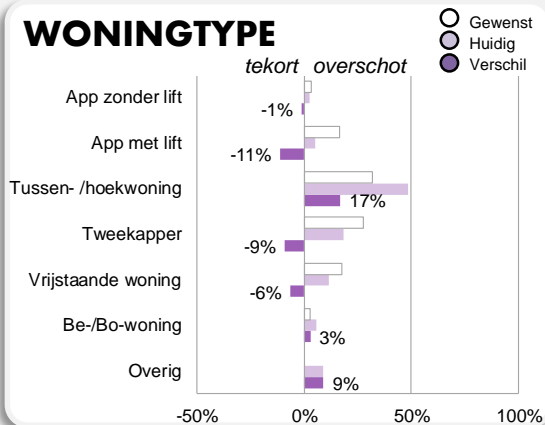
| | Totaal | Regio |
|------------------------------|--------|-------|
| Nee | 52% | 57% |
| Misschien | 28% | 24% |
| Zou wel willen | 9% | 4% |
| Beslist wel | 6% | 7% |
| Reeds andere woning gevonden | 1% | 1% |
| Weet niet | 4% | 6% |

HUUR/KOOPWONING

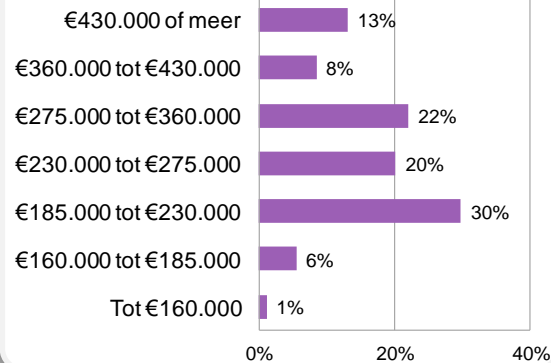
| Huidig | Totaal | Regio |
|------------|--------|-------|
| Huurwoning | 24% | 30% |
| Koopwoning | 76% | 70% |

| Gewenst | Totaal | Regio |
|---------------|--------|-------|
| Huurwoning | 19% | 35% |
| Koopwoning | 71% | 51% |
| Geen voorkeur | 10% | 15% |

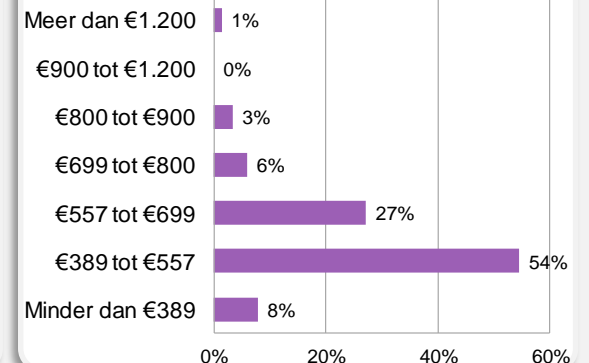
WONINGTYPE



PRIJSCATEGORIE KOOP



PRIJSCATEGORIE HUUR



VERHUISRICHTING

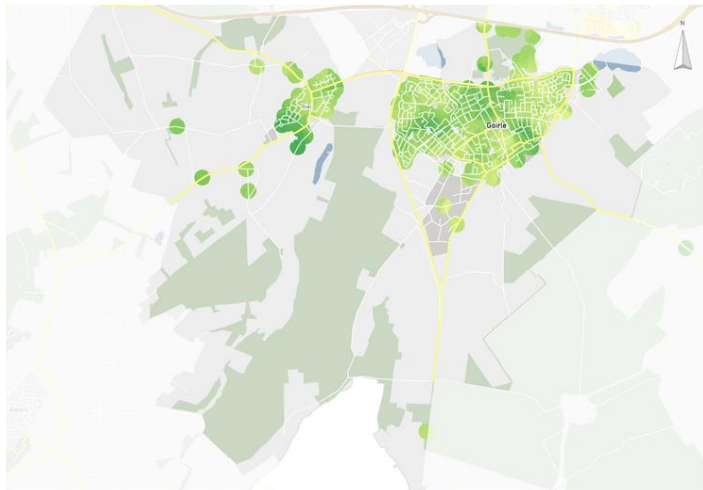
| | Totaal |
|---|--------|
| Binnen huidige wijk/dorp | 60% |
| Buiten wijk/dorp, maar binnen de gemeente | 26% |
| Buiten huidige gemeente, maar binnen de regio | 7% |
| Buiten de regio | 6% |

Hoe beoordeelt men Goirle?

n=342 (377)

TEVREDENHEID TOTAAL

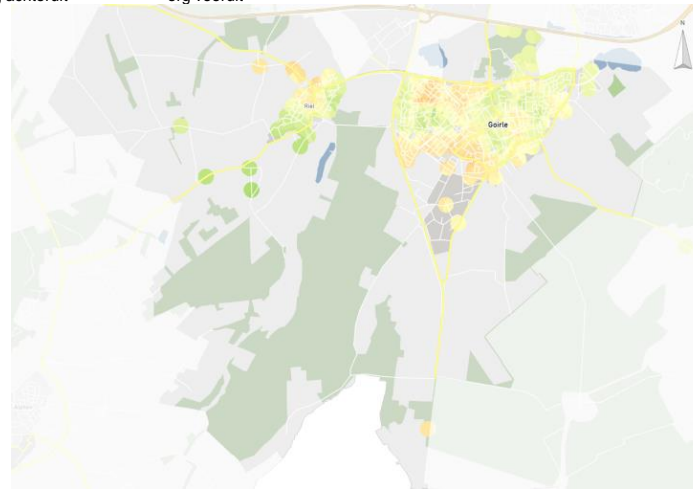
● ● ● ● ● ●
 zeer ontevreden zeer tevreden



BUURTONTWIKKELING

in de afgelopen 4 jaar

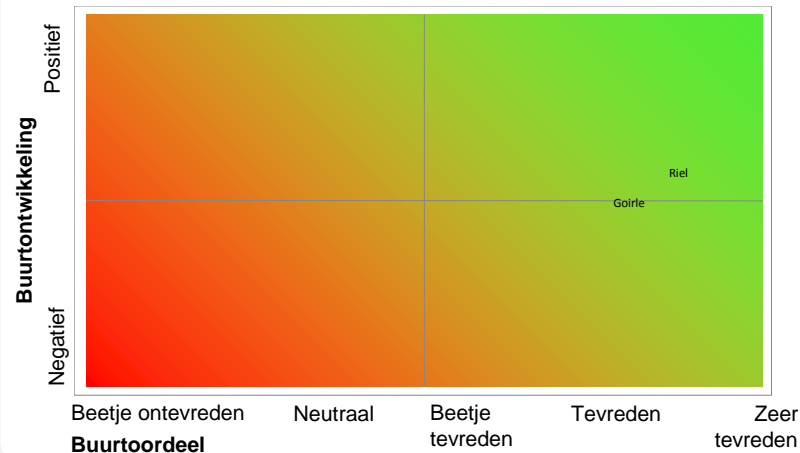
● ● ● ● ● ●
 erg achteruit erg vooruit



TEVREDENHEID WOONSITUATIE

| | Totale woonsit. | Huidige wijk | Huidige woning | Veiligheid | Voorzieningen |
|--------|-----------------|--------------|----------------|------------|---------------|
| Totaal | 85% | 84% | 83% | 71% | 66% |
| Goirle | 84% | 83% | 82% | 71% | 67% |
| Riel | 89% | 92% | 92% | 67% | 54% |

BUURTOORDEEL X BUURTONTWIKKELING



Hoe kijken niet bewoners aan tegen Goirle?

n=342 (377)

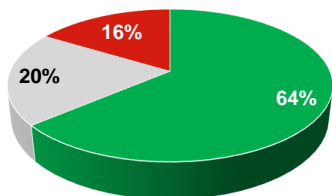
ASSOCIATIES

niet bewoners

gemiddeld aantal associaties: **2.4**

gevoelslading associaties:

- Positief
- Negatief
- Neutraal



POSITIEVE ASSOCIATIES

niet bewoners



IMAGO

niet bewoners

63

NEGATIEVE ASSOCIATIES

niet bewoners



AANBEVELING OM TE WONEN

niet bewoners

6.0