# Begroting 2017 in kort bestek

Met trots presenteren wij u de begroting 2017. Eind 2015 verwachtten wij nog verregaande bezuinigingen voor komend jaar, maar dat lijkt alleszins mee te vallen. We zijn er in geslaagd in meerjarig perspectief (2020 is structureel en reëel in evenwicht) een sluitende begroting te presenteren.

Wij nodigen u in het bijzonder uit om deze begroting niet alleen van papier te lezen; ook digitaal geven wij u informatie op elk door u gewenst niveau. U kunt in de begroting lezen hoeveel geld we denken uit te geven dan wel te verwerven. Ook is voor ons vooral leidend geweest al wat we in 2017 willen bereiken voor én met onze inwoners, organisaties, bedrijven en partners.

**Speerpunten**
Deze begroting laat, los van onze reguliere taken, vooral ook zien wat we belangrijk (blijven) vinden, en waar we er een schepje bovenop doen. Zo bouwen we verder aan de samenwerking in de regio en leest u wat we doen om een aantrekkelijke, zelfstandige gemeente te blijven; met volop voorzieningen voor jong en oud, met oog voor groei, veiligheid, duurzaamheid en bedrijvigheid, en aandacht voor nieuwe initiatieven in het sociale domein. Ook onze plannen voor een betere dienstverlening vindt u uitgewerkt.

**Sluitend, lastenverlaging**
Hoewel het begrotingsjaar 2017 niet helemaal sluitend is, is de begroting in meerjarig perspectief dat wel. We zetten daarmee een belangrijke stap voorwaarts ten opzichte van andere jaren waarin het begrotingsjaar weliswaar sluitend was, maar de perspectieven op langere termijn in toenemende mate kopzorgen baarden. Zowel de uitvoering van bestaand beleid als het oppakken van nieuwe initiatieven vindt (op een haar na) plaats binnen de beschikbare ruimte van 57,2 miljoen euro, nu en in de toekomst.

Kort na de vaststelling van de voorjaarsnota, werden wij verrast door wijzigingen in het Besluit Begroting en Verantwoording (BBV). Dit leidde tot een (verplichte) andere manier van kosten- en rentetoerekening. Zonder dat we in de financiële details van de BBV willen treden, is het gevolg daarvan dat - ondanks gelijkblijvende afschrijvingslasten en kosten - we de rioolbelasting en afvalstoffenheffing moeten verlagen voor 2017. Dat zou voor de gemeente een financieel tekort opleveren. We hebben een compensatie gevonden door gelijktijdig de Onroerendezaakbelasting (OZB) licht te verhogen. Wanneer we deze belastingen salderen en in totaliteit beschouwen, gaat bijna iedereen er in 2017 op vooruit. Alleen eigenaren van woningen met een woz-waarde boven € 600.000,00 die een eenpersoonshuishouden voeren gaan er marginaal op achteruit. Voor eigenaren met een meerpersoonshuishouden geldt dat vanaf een woning met een woz-waarde van boven de € 1.000.000,00.

**Extra**
Naast de indeling in programma's en speerpunten, vindt u in de financiële begroting een overzicht van de beleidsintensiveringen uit deze verschillende programma's gebundeld. Los van de meer bedrijfsmatige investeringen (bijvoorbeeld om te voldoen aan privacywetgeving, doorontwikkeling van zaakgericht werken, aansluiting op het mobiliteitscentrum voor het werven/selecteren van personeel), vindt u ook investeringen terug voor onder andere dienstverlening (overeenkomstig het actieplan dienstverlening) en het maken van baanafspraken op grond van de Participatiewet. Wij willen als gemeente daarin het goede voorbeeld blijven geven als het gaat om mensen met een overbrugbare afstand tot de arbeidsmarkt. Op economisch vlak en op het gebied van duurzaamheid zetten we extra middelen en menskracht in, om buiten merkbaar verschil te maken. We maken op

het gebied van veiligheid (waaronder het tegengaan van ondermijning) de aanvankelijk incidenteel ingezette menskracht vanaf 2018 structureel.

Ondanks bovengenoemde structurele investeringen zien wij ook nog ruimte om in 2017 middelen vrij te maken voor de pilot aandacht voor basiskracht en de instandhouding van combinatiefuncties.Voor een compleet overzicht van alle investeringen verwijzen wij u naar de vier programma's en het programma overhead.

Dat doen we overigens net als voorgaande jaren zorgvuldig en terughoudend. We wegen af wat wenselijk, noodzakelijk, onontkoombaar of zeer kansrijk is. Onze ruimte is immers beperkt omdat het grootste deel van de begroting al vastligt. Ofwel bepaald door het rijk (doeluitkeringen) of vanwege verplichtingen, die zijn verbonden aan beleidskeuzes die we eerder hebben gemaakt.

**Geen zorgen meer?**
Hoewel we in meerjarig perspectief een sluitende begroting hebben, is het nog te vroeg om te juichen voor de toekomst. Voorzichtigheid blijft geboden. De drie transities brengen nog altijd risico's met zich mee, met name vanwege de verder dalende beschikbare budgetten. Dat geldt met name voor de jeugdhulp en de Wmo. Tot slot zien we dat de huisvesting van vergunninghouders en de opvang van vluchtelingen om sterk groeiende inspanningen vraagt, ook op financieel gebied. In afwachting van berichtgeving van het rijk en het COA is er nu geen budget opgenomen voor de opvang van vluchtelingen en de huisvesting van vergunninghouders.
De raad heeft opdracht gegeven om te voorkomen dat op het gebied van huisvesting er een verdringing op de sociale huurmarkt plaatsvindt. Het valt niet uit te sluiten dat de gemeente daarom zal investeren in het realiseren van extra huisvestingsmogelijkheden.

De belangrijkste risico's bevinden zich nog steeds in het sociale domein, met name bij het beschikbare budget voor bijstandsgerechtigden en de jeugdhulp. We kunnen daarbij tijdelijke onvoorziene uitgaven opvangen. Denkt u daarbij bijvoorbeeld aan de opvang van vluchtelingen en statushouders; de aantallen fluctueren zeer sterk (op dit moment zijn de aantallen sterk gedaald, maar dit kan morgen weer anders zijn) en de afloop van dit wereldwijde vraagstuk blijft erg onzeker.

Dat wij onze risico's voldoende het hoofd kunnen bieden, blijkt uit de paragraaf Risicomanagement en Weerstandsvermogen waarin wij de lopende risico's in kaart brengen. Onze aanwezige weerstandscapaciteit is voldoende groot. Zo bedraagt in 2017 onze AWR € 3,7 miljoen euro per eind 2017.

De verder oplopende korting op de algemene uitkering (tot aan 2025) vormt ook een zorg. Het rijk verwacht dat gemeenten die kunnen opvangen via betere samenwerking. Wij willen zeker meer inzetten op samenwerking met Hilvarenbeek en Oisterwijk, maar zijn al uitgegaan van een samenwerking die gekoppeld is aan creatieve en efficiënte oplossingen. Daar is nog zeker winst te halen. We verwachten echter dat we eerder op het gebied van kwetsbaarheid, kwaliteit en het voorkomen van *meer*kosten winst kunnen halen, dan dat we onze taken met minder geld kunnen uitvoeren. Wij hebben die verder oplopende korting dan ook niet langer kostenneutraal in onze begroting verwerkt.

**Stabiele koers voor de toekomst**
We varen een stabiele koers met een sluitende meerjarenbegroting die in 2020 een positief saldo vertoont van € 3.910,00. We ervaren vertrouwen in en draagvlak voor onze aanpak. Niet alleen in de samenwerking met inwoners, partners en organisaties; ook buitenstaanders waarderen onze gemeente als een plek waar het goed wonen en werken is. Dat geeft ons extra energie en daadkracht om onze plannen in deze begroting uit te voeren.

De rode draad voor de bestuursperiode 2014-2018 bestaat uit een drietal thema's:

- Goede dienstverlening;
- Samenwerking;
- Open staan voor initiatieven van inwoners.

De uitwerking van deze thema's komt u op verschillende plaatsen in deze begroting tegen. Een voorbeeld: betere dienstverlening aan inwoners pakken we op onder andere via de verdere uitwerking van het project 'zaakgericht werken, fase 2' (zie ook programma Bestuur). Samenwerking op regionaal niveau ziet u terug bij de uitvoering van de uitvoeringsagenda van de Regio Hart van Brabant. Onze intergemeentelijke samenwerking met Hilvarenbeek en Oisterwijk werken we uit in concrete plannen. Initiatieven van inwoners vindt u terug bij de verschillende programma's.

**Programma's en speerpunten**

In de begroting werken we met programma's, daarbinnen onderscheiden we een aantal speerpunten. Over speerpunten en zogeheten beleidsintensiveringen kunt u uitgebreidere informatie verwachten. En hoewel het 'lopende werk' uiteraard wel vertaald is in de begroting, vindt u daar geen specifieke teksten over terug.

We hebben vier programma's:

- Bestuur;
- Openbare orde en veiligheid;
- Ruimte;
- Sociaal domein.

Daarnaast zitten in het programmaplan twee overzichten:

- Algemene dekkingsmiddelen, onvoorzien en vennootschapsbelasting;
- Overhead.

Verder is de Programmabegroting op een aantal onderdelen gewijzigd vanwege de wijzigingen in het Besluit Begroting en Verantwoording.
Vanaf 2017 is de presentatie naar producten en functies komen te vervallen en dienen de cijfers gepresenteerd te worden naar taakvelden. Ook dient de basisset van beleidsindicatoren per programma te worden gepresenteerd.
Bij iedere programma dient ook aangegeven te worden in hoeverre een verbonden partij bijdraagt aan de doelstelling van dat programma.

In het kader van de doorontwikkeling van de begroting wordt in het eerste gedeelte van de begroting de nadruk gelegd op het beleid en zijn de financiën naar achteren verschoven en zijn opgenomen in hoofdstuk 4 van de Programmabegroting.

**Saldo 2017**

In de Voorjaarsnota 2017 verwachtten we nog een voordelig saldo van € 62.583,00. De concept-begroting 2017 sluit met een nadelig saldo van € 112.955,00, een nadelig verschil van afgerond € 175.500,00. Dit nadeel is een gevolg van onderstaande mutaties:

*Nadelige mutaties:*

| | | | |
|---|---|---|---|
| a. | Hogere lasten telefonie | € | 37.000,00 |
| b. | Uitbreiding van de formatie voor werkzaamheden om te voldoen aan de Europese Privacy verordening | € | 25.000,00 |
| c. | Aansluitkosten Mobiliteitscentrum West-Brabant | € | 10.500,00 |
| d. | Doorontwikkeling nieuwe dienstverlening en zaakgericht werken | € | 67.500,00 |
| e. | Effect wijziging BBV, verschuiving rente van taakveld riolering naar de algemene dienst | € | 620.000,00 |

| | | | |
|---|---|---|---|
| f. | Effect wijziging BBV, verschuiving rente van het taakveld afval naar de algemene dienst | € | 38.000,00 |
| g. | Effect wijziging BBV, verschuiving rente van grondexploitatie naar de algemene dienst | € | 48.000,00 |
| h. | Hogere prijsindex begroting 2017 | € | 26.000,00 |
| i. | Lagere opbrengst ozb vanwege inflatiepercentage van 0% | € | 41.000,00 |
| j. | Vervallen stelpost op te vangen korting van het rijk in de apparaatskosten | € | 25.000,00 |
| k. | Lagere netto opbrengst toeristenbelasting | € | 20.000,00 |
| l. | Vervallen raming netto opbrengst precario kabels en leidingen | € | 15.000,00 |
| m. | Diverse mutaties kleiner dan € 5.000,00 | € | 34.500,00 |
| *Totaal nadelige mutaties* | | € | 1.007.500,00 |

*Voordelige mutaties:*

| | | | |
|---|---|---|---|
| n. | Hogere algemene uitkering op basis van de mei-circulaire | € | 17.000,00 |
| o. | Correctie raming salarissen | € | 282.000,00 |
| p. | Lagere bijdrage aan de Veiligheidsregio | € | 14.000,00 |
| q. | Vervallen formatie afdeling Ontwikkeling (0,78 fte) | € | 66.000,00 |
| r. | Hoger voordelig effect inzet AWR voor afboeken boekwaarden investeringen in de openbare ruimte met een maatschappelijke nut teneinde ruimte te creëren | € | 60.000,00 |
| s. | Inzet algemene reserve grondexploitatie voor dekking rentevergoeding de Boschkens | € | 86.000,00 |
| t. | Lager budget voor huur vervoermiddelen op basis van ervaringscijfers | € | 20.000,00 |
| u. | Hogere opbrengst leges reisdocumenten | € | 68.000,00 |
| v. | Raming halve kapitaallasten in 2017 | € | 48.000,00 |
| w. | Hogere opbrengst ozb ter dekking van het begrotingstekort (belasten van de begroting vanwege de notities BBV) | € | 171.000,00 |
| *Totaal voordelige mutaties* | | € | 832.000,00 |

*Samengevat:*

| | | |
|---|---|---|
| Totaal nadelige mutaties | € | 1.007.500,00 |
| Totaal voordelige mutaties | € | 832.000,00 |
| *Per saldo nadelig* | € | 175.500,00 |

De begroting 2017 sluit dus met een tekort van € 112.955,00. Dit tekort wordt voornamelijk veroorzaakt door de gevolgen van de rentenotities van de commissie BBV, dit als uitvloeisel van de aanpassing van het Besluit Begroting en Verantwoording.
Dit heeft voor ons een dermate impact dat we in tegenstelling tot voorgaande jaren ervoor kiezen om een sluitende meerjarenbegroting te presenteren waarbij de laatste jaarschijf, in dit geval 2020, structureel en reëel in evenwicht is.
Om 2020 sluitend te maken zijn we voornemens om de ozb in 2018 met 2% te verhogen bovenop de inflatiecorrectie zoals aangekondigd in de Voorjaarsnota 2017.
Het tekort uit 2017 wordt gedekt door hiervoor de AWR aan te wenden.

**Budgetten sociaal domein**
De uitkeringen voor de jeugdzorg, Wmo 2015 en de Participatiewet nemen jaarlijks af. In 2017 ontvangt de gemeente Goirle voor deze drie decentralisaties bij elkaar een bedrag van ruim € 11,1 miljoen. Ter vergelijking: in 2015 ontving de gemeente een bedrag van ruim € 12,6 miljoen. Een afname dus van € 1,5 miljoen in twee jaar.

Evenals in de begroting 2016 gaan wij er op dit moment vanuit dat de nieuwe taken ook in 2017 budgettair neutraal uitgevoerd kunnen worden. Gelet op de jaarrekeningcijfers 2015 achten wij dit verantwoord. Het betreft echter regelingen met een open-eind karakter die ervoor zorgen dat de lasten van jaar tot jaar sterk kunnen fluctueren.

Wij zullen de raad in de loop van 2017 in de Burap - of zoveel eerder dan nodig is - informeren over de financiële consequenties van de transformatie van de nieuwe taken. In ieder geval hebben we een buffer achter de hand van € 1,1 miljoen omdat de gemeenteraad bij de bestemming van het batig resultaat 2015 dit bedrag heeft gereserveerd in de reserve sociaal domein.

**Lasten nieuw beleid**
In hoofdstuk 4 van de Programmabegroting hebben we een overzicht opgenomen van de lasten van het nieuwe beleid:

| | | |
|---|---|---|
| Lasten van het activiteitenplan investeringen die ineens worden gedekt | € | 190.000,00 |
| Lasten van het activiteitenplan exploitatie-uitgaven incidenteel | € | 533.160,00 |
| *Totaal* | € | 723.160,00 |

Het bedrag van € 190.000,00 wordt gedekt door aanwending van de reserve onderhoud gemeentegebouwen en de incidentele lasten in de exploitatie worden eenmalig gedekt door aanwending van de algemene weerstandsreserve.

| | | |
|---|---|---|
| Lasten van het activiteitenplan investeringen | € | 96.330,00 |
| Lasten van het activiteitenplan exploitatie-uitgaven, structureel | € | 302.130,00 |
| *Totaal lasten activiteitenplan t.l.v. begrotingsruimte* | € | 398.460,00 |

**Meerjarenbegroting 2017-2020**
De meerjarenbegroting sluit met de volgende saldi:
2017: € 112.955,00 N
2018: € 66.850,00 N
2019: € 56.833,00 N
2020: € 3.910,00 V

De begroting 2020 is structureel en reëel in evenwicht. Het tekort in de begroting 2017 dekken we met middelen uit de AWR. De tekorten in 2018 en 2019 zijn dermate beperkt dat wij verwachten ook in de komende jaren de begrotingen sluitend te kunnen aanbieden.

## Waar komt het geld in 2017 vandaan?

*exclusief grex*

| | 2016 | 2016 | 2017 | 2017 |
|---|---|---|---|---|
| | Bedrag totaal | Per inwoner | Bedrag totaal | Per inwoner |
| Bedrag x | € 1.000,00 | € 1,00 | € 1.000,00 | € 1,00 |
| Rijk: algemene uitkering | 18.182 | 785,40 | 18.289 | 788,32 |
| Rijk: algemene uitkering jeugdzorg | 5.574 | 240,78 | 4.928 | 212,41 |
| Rijk: algemene uitkering awbz/wmo | 2.972 | 128,38 | 3.055 | 131,68 |
| Rijk, algemene uitkering, participatie | 3.466 | 149,72 | 3.134 | 135,09 |
| Rijk: doeluitkeringen | 3.712 | 160,35 | 4.195 | 180,82 |
| Gemeente: onroerende zaakbelasting | 4.125 | 178,18 | 4.315 | 185,99 |
| Gemeente: rioolheffing | 2.349 | 101,47 | 2.214 | 95,43 |
| Gemeente: afvalstoffenheffing | 1.926 | 83,20 | 1.587 | 68,41 |
| Gemeente: overige heffingen | 1.203 | 51,97 | 1.218 | 52,50 |
| Gemeente: rente en dividenden | 1.153 | 49,81 | 692 | 29,83 |
| Gemeente: beschikking over reserves | 2.202 | 95,11 | 2.066 | 89,05 |
| Gemeente, beschikking over voorzieningen | 605 | 26,13 | 786 | 33,88 |
| Overige inkomsten | 2.786 | 120,34 | 2.744 | 118,27 |
| | 50.255 | 2.170,84 | 49.223 | 2.121,68 |

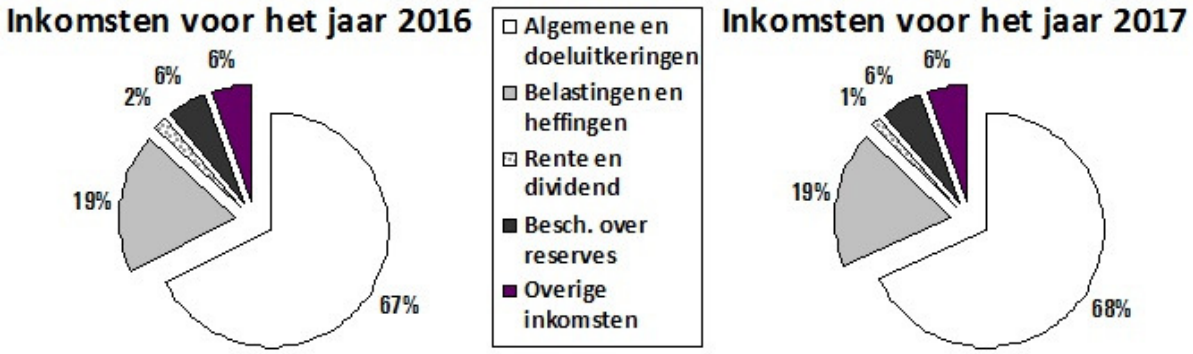

***Waar wordt het geld aan besteed?***
*De gemeentelijke dienstverlening is onderverdeeld in 49 taakvelden, waarvan er een aantal een puur intern karakter hebben. Dat levert onderstaande indeling op:*

| | *Bedrag x € 1.000* | *Bedrag x € 1.000* | *Bedrag per inwoner* | *Bedrag per inwoner* |
|---|---|---|---|---|
| | ***2016*** | ***2017*** | ***2016*** | ***2017*** |
| *Bestuur en ondersteuning* | *4.260* | *2.635* | *184,02* | *113,58* |
| *Veiligheid* | *1.254* | *1.410* | *54,17* | *60,78* |
| *Verkeer, vervoer en waterstaat* | *3.587* | *2.927* | *154,95* | *126,16* |
| *Economie* | *233* | *362* | *10,06* | *15,60* |
| *Onderwijs* | *2.277* | *2.413* | *98,36* | *104,00* |
| *Sport, cultuur en recreatie* | *4.632* | *4.575* | *200,09* | *197,20* |
| *Sociaal domein* | *22.197* | *22.441* | *958,83* | *967,28* |
| *Volksgezondheid en milieu* | *5.451* | *4.988* | *235,46* | *215,00* |
| *Volkshuisvesting, ro en stedelijke vern.* | *380* | *1.051* | *16,41* | *45,30* |
| *Overhead* | *4.494* | *5.008* | *194,13* | *215,86* |
| Storting in reserves | 1.123 | 913 | 48,51 | 39,35 |
| Storting in voorzieningen | 367 | 500 | 15,85 | 21,55 |
| ***Totaal*** | *50.255* | *49.223* | *2.170,84* | *2.121,68* |

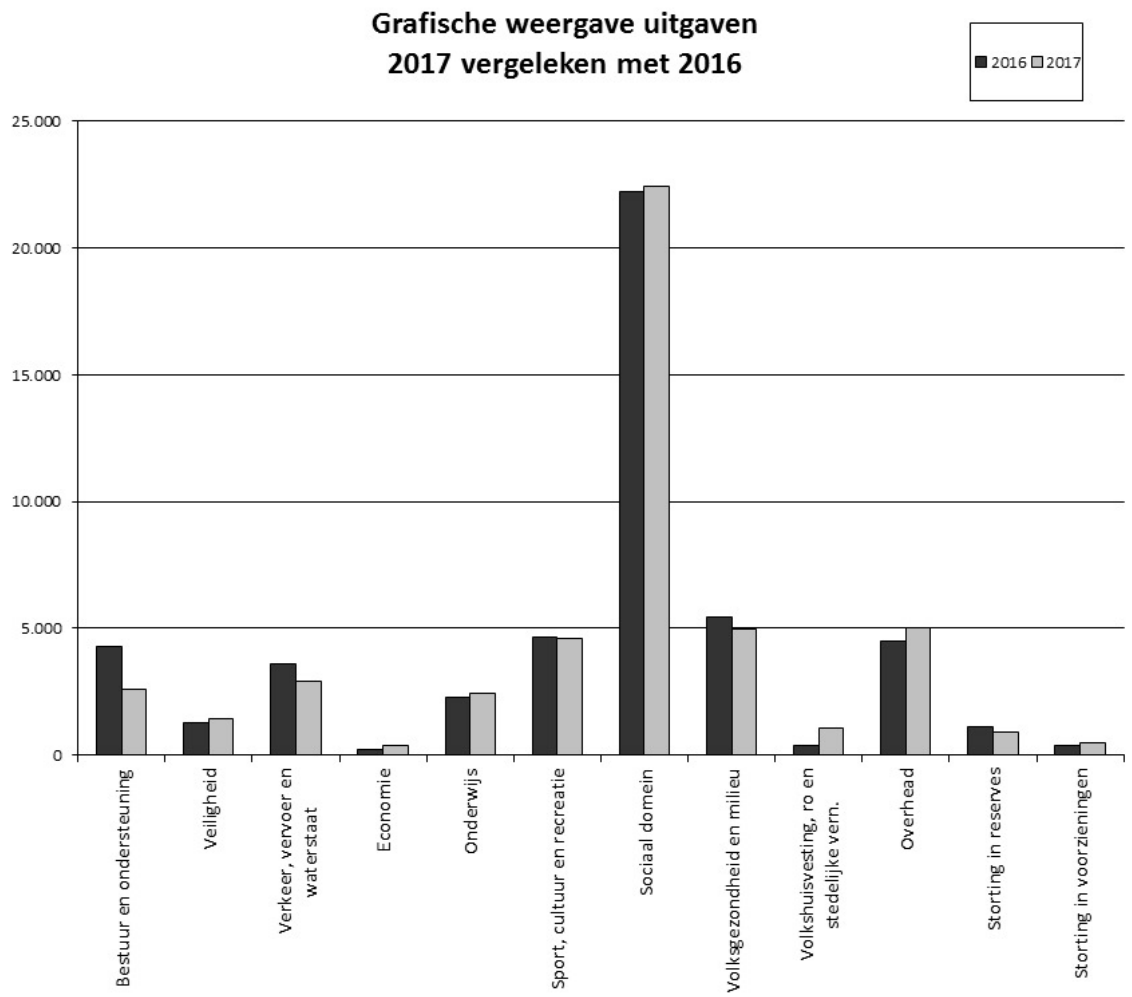

**Waar geven wij in 2017 extra geld aan uit (nieuwe investeringen)?**

| | Investering 2017 | Lasten |
|---|---|---|
| • Uitvoering GVVP jaarschijf 2017 | 70.000 | 4.550 |
| • Infrastructuurplan wegen | 1.139.000 | 74.035 |
| • Parkeerstroken Tilburgseweg | 100.000 | 6.500 |
| • Openbare verlichting | 123.000 | 7.995 |
| • OHP 2017 | *20.800 | Reserve |
| • Materialen gymzaal Riel | *38.000 | Voorziening |
| • Vervanging inventaris (in rekening bij SCAG) | *41.200 | 0 |
| • Cyclische vervanging speeltoestellen | 26.000 | 3.250 |
| • Infrastructuurplan riolering | * 688.000 | Rioolrechten |
| • Groot onderhoud gemeentegebouwen | * 190.000 | Reserve |
| **Totaal investeringen en de daarbij behorende lasten** | **2.436.000** | **96.330** |

* Deze bedragen komen niet ten laste van de exploitatie omdat deze worden gedekt door het rioolrecht respectievelijk wordt beschikt over de daarvoor gevormde reserve of voorziening.

**Extra <u>structurele</u> lasten in de begroting 2017 als gevolg van uitgaven in de exploitatie:**

| | |
|---|---|
| • Budget openbare orde en veiligheid (nota Integrale Veiligheid) | 15.000 |
| • Nazorg ex-gedetineerden | 7.200 |
| • Hoger budget verkeerstellingen | 6.000 |
| • Formatie economisch beleid | 37.500 |
| • Budget economisch beleid | 37.500 |
| • Beheer sporthal De Haspel | 30.000 |
| • Cultuureducatie met kwaliteit | 12.730 |
| • Hoger budget onderhoud AED | 2.500 |
| • Budget ten behoeve van baanafspraken | 40.000 |
| • Uitbreiding formatie om te voldoen aan Europees privacyverordening | 25.000 |
| • Aansluiting mobiliteitscentrum Midden-West Brabant | 10.500 |
| • Monitoren sociale media | 5.000 |
| • Doorontwikkeling nieuwe dienstverlening / zaakgericht werken | 73.200 |
| **Totaal structurele uitgaven in exploitatie 2017** | **302.130** |

**Extra <u>incidentele</u> exploitatielasten in de begroting 2017 (incidentele dekking)**

| | |
|---|---|
| • Uitbreiding formatie openbare orde en veiligheid (vanaf 2018 structureel) | 71.980 |
| • Voetgangersoversteekplaats Boschkens-West de Hellen | 30.000 |
| • Aanbrengen baanstructuur Turnhoutsebaan | 40.000 |
| • Inrichting ecologische verbindingszone Bels Lijntje | 15.000 |
| • Uitbreiding formatie duurzaamheid (vanaf 2018 structureel) | 50.200 |
| • Budget duurzaamheid (vanaf 2018 structureel) | 30.000 |
| • Bodemkwaliteitskaart | 6.000 |

| | |
|---|---|
| • Inrichting taalpunt analfabetisme | 9.000 |
| • Combinatiefuncties | 55.980 |
| • Pilot aandacht voor basiskracht | 75.000 |
| • Goirle aan de slag (t.l.v. participatiebudget) | 0 |
| • Eenmalig budget nieuwe dienstverlening / zaakgericht werken | 100.000 |
| • Module basisregistratiesysteem | 50.000 |
| **Totaal incidentele uitgaven in exploitatie 2017** | **533.160** |

**Gemeentelijke belastingen en heffingen**
De lasten onroerende zaakbelastingen stijgen met 4,15% ten opzichte van 2016 bij een gemiddelde waarde-ontwikkeling. De tarieven voor de afvalstoffenheffing en de rioolheffing dalen, waarbij kostendekkendheid wordt bereikt.
De tarieven voor rioolheffing dalen omdat vanwege een wijziging van het BBV een lager rentepercentage gehanteerd moet worden voor het berekenen van de kapitaallasten. Dit heeft tot gevolg dat er minder kosten meegenomen mogen worden in de tariefberekening rioolheffing. De tarieven voor afval dalen vanwege de fors lagere verwerkingskosten als resultaat van een aanbestedingsprocedure.
De leges moeten worden verhoogd om het uitgangspunt van 100% kostendekkendheid te kunnen handhaven.

**Voor 2017 zijn de volgende opbrengsten geraamd:**

| | |
|---|---|
| Onroerende zaakbelastingen | € 4.315.100 |
| Afvalstoffenheffing | € 1.586.540 |
| Rioolheffing | € 2.214.080 |
| Hondenbelasting | € 88.000 |
| **Totaal** | **€ 8.203.720** |

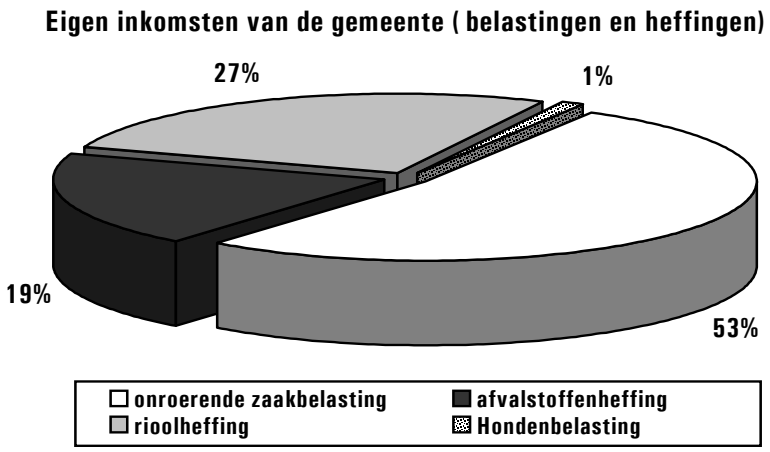

**Overzicht stijging OZB opbrengsten in Goirle:**

| | | | |
|---|---|---|---|
| 2012 | : | 2,30% | (inflatiecorrectie) |
| 2013 | : | 4,90% | (inflatiecorrectie 2,4% en extra verhoging met 2,5%) |
| 2014 | : | 1,00% | (apart vastgesteld en lager dan inflatiecorrectie) |
| 2015 | : | 1,20% | (inflatiecorrectie) |
| 2016 | : | 0,60% | (inflatiecorrectie) |
| 2017 | : | 4,15% | (compensatie rentenotitie BBV) |

**Overzicht gemeentelijke belastingdruk 2016**
De positie van onze gemeente op de landelijke ranglijst van woonlasten is dit jaar opnieuw verbeterd: van 207 (2014), via 194 (2015) naar een score van 170 voor 2016. Daarbij geldt: hoe lager, hoe beter. In onderstaand overzicht vindt u de gemeentelijke woonlasten over 2016, gesplitst naar de éénpersoonshuishoudens en de meerpersoonshuishoudens. Ondanks het feit dat de grote gemeenten relatief hoge OZB-tarieven hebben is de gemiddelde belastingdruk in die gemeenten laag. Dat komt omdat deze gemeenten relatief véél goedkope woningen hebben.
Alle bedragen zijn in euro's.

| Gemeentenaam | Éénpersoons-huishouden | Meerpersoons-huishouden | Rangorde meerpersoonshh. |
|---|---|---|---|
| Oirschot | 703 | 949 | 382 |
| Reusel-De Mierden | 570 | 936 | 379 |
| Haaren | 794 | 926 | 377 |
| Alphen-Chaam | 750 | 892 | 370 |
| Oisterwijk | 623 | 857 | 356 |
| Loon op Zand | 723 | 802 | 299 |
| Hilvarenbeek | 524 | 768 | 245 |
| Goirle | 618 | 729 | 170 |
| Dongen | 631 | 727 | 166 |
| Boxtel | 628 | 713 | 140 |
| Best | 664 | 664 | 75 |
| Baarle-Nassau | 473 | 647 | 65 |
| Gilze-Rijen | 521 | 609 | 29 |
| | | | |
| Breda | 639 | 741 | 194 |
| 's-Hertogenbosch | 533 | 581 | 18 |
| Eindhoven | 519 | 594 | 20 |
| Tilburg | 555 | 555 | 5 |

**Overzicht belastingdruk Goirle**
Rekening houdend met de stijging van de OZB-opbrengsten van 4,15% en een waterverbruik van de eerste categorie (0 t/m 250 m3), zijn de woonlasten bij diverse woz-waarden in onderstaand schema berekend. Bij een huurwoning valt het bedrag lager uit, aangezien de lasten voor OZB en rioolheffing (rioolaansluitrecht) voor rekening van de verhuurder zijn.

| woz-waarde | OZB eigenaar | | Rioolheffing eigenaar | | Rioolheffing gebruik | | Afvalstoffenheffing eenpersoons | | Afvalstoffenheffing meerpersoons | |
|---|---|---|---|---|---|---|---|---|---|---|
| | 2016 | voorlopig 2017 | 2016 | 2017 | 2016 | 2017 | 2016 | 2017 | 2016 | 2017 |
| 150.000 | 175,95 | 183,25 | 180,10 | 168,21 | 36,24 | 33,84 | 112,80 | 98,40 | 223,56 | 181,20 |
| 200.000 | 234,60 | 244,34 | 180,10 | 168,21 | 36,24 | 33,84 | 112,80 | 98,40 | 223,56 | 181,20 |
| 250.000 | 293,25 | 305,42 | 180,10 | 168,21 | 36,24 | 33,84 | 112,80 | 98,40 | 223,56 | 181,20 |
| 300.000 | 351,90 | 366,50 | 180,10 | 168,21 | 36,24 | 33,84 | 112,80 | 98,40 | 223,56 | 181,20 |
| 350.000 | 410,55 | 427,59 | 180,10 | 168,21 | 36,24 | 33,84 | 112,80 | 98,40 | 223,56 | 181,20 |
| 400.000 | 469,20 | 488,67 | 180,10 | 168,21 | 36,24 | 33,84 | 112,80 | 98,40 | 223,56 | 181,20 |
| 450.000 | 527,85 | 549,76 | 180,10 | 168,21 | 36,24 | 33,84 | 112,80 | 98,40 | 223,56 | 181,20 |
| 500.000 | 586,50 | 610,84 | 180,10 | 168,21 | 36,24 | 33,84 | 112,80 | 98,40 | 223,56 | 181,20 |
| 600.000 | 703,80 | 733,01 | 180,10 | 168,21 | 36,24 | 33,84 | 112,80 | 98,40 | 223,56 | 181,20 |
| 800.000 | 938,40 | 977,34 | 180,10 | 168,21 | 36,24 | 33,84 | 112,80 | 98,40 | 223,56 | 181,20 |
| 1.000.000 | 1.173,00 | 1.221,68 | 180,10 | 168,21 | 36,24 | 33,84 | 112,80 | 98,40 | 223,56 | 181,20 |

| woz-waarde | Belastingdruk eigenaar én gebruiker (1PH) | | Verschil | | | WOZ-waarde | Belastingdruk eigenaar én gebruiker (MPH) | | Verschil | |
|---|---|---|---|---|---|---|---|---|---|---|
| | 2016 | voorlopig 2017 | in € | in % | | | 2016 | voorlopig 2017 | in € | in % |
| 150.000 | 505,09 | 483,70 | -21,39 | -4,23% | | 150.000 | 615,85 | 566,50 | -49,35 | -8,01% |
| 200.000 | 563,74 | 544,79 | -18,95 | -3,36% | | 200.000 | 674,50 | 627,59 | -46,91 | -6,96% |
| 250.000 | 622,39 | 605,87 | -16,52 | -2,65% | | 250.000 | 733,15 | 688,67 | -44,48 | -6,07% |
| 300.000 | 681,04 | 666,95 | -14,09 | -2,07% | | 300.000 | 791,80 | 749,75 | -42,05 | -5,31% |
| 350.000 | 739,69 | 728,04 | -11,65 | -1,58% | | 350.000 | 850,45 | 810,84 | -39,61 | -4,66% |
| 400.000 | 798,34 | 789,12 | -9,22 | -1,15% | | 400.000 | 909,10 | 871,92 | -37,18 | -4,09% |
| 450.000 | 856,99 | 850,21 | -6,78 | -0,79% | | 450.000 | 967,75 | 933,01 | -34,74 | -3,59% |
| 500.000 | 915,64 | 911,29 | -4,35 | -0,48% | | 500.000 | 1.026,40 | 994,09 | -32,31 | -3,15% |
| 600.000 | 1.032,94 | 1.033,46 | 0,52 | 0,05% | | 600.000 | 1.143,70 | 1.116,26 | -27,44 | -2,40% |
| 800.000 | 1.267,54 | 1.277,79 | 10,25 | 0,81% | | 800.000 | 1.378,30 | 1.360,59 | -17,71 | -1,28% |
| 1.000.000 | 1.502,14 | 1.522,13 | 19,99 | 1,33% | | 1.000.000 | 1.612,90 | 1.604,93 | -7,97 | -0,49% |

| woz-waarde | Belastingdruk gebruiker (huurder) (1PH) | | Verschil | | | WOZ-waarde | Belastingdruk gebruiker (huurder) (MPH) | | Verschil | |
|---|---|---|---|---|---|---|---|---|---|---|
| | 2016 | 2017 | in € | in % | | | 2016 | 2017 | in € | in % |
| n.v.t. | 149,04 | 132,24 | -16,80 | -11,27% | | n.v.t. | 259,80 | 215,04 | -44,76 | -17,23% |

In de gemeente Goirle zijn er circa 2.500 huurwoningen.

Voor een eigenaar van een woning met een woz-waarde van € 250.000,00 daalt de belastingdruk in 2017 met circa 2,65% bij een eenpersoonshuishouden, en met circa 6,07% indien er sprake is van een meerpersoonshuishouden. Voor huurders daalt de belastingdruk ten opzichte van 2016 met circa 11,27% bij een eenpersoonshuishouden, en met circa 17,23% bij een meerpersoonshuishouden.