

Raadsinformatie

<i>Aan</i>	Raad
<i>Portefeuillehouder</i>	Harry van de Ven
<i>Onderwerp</i>	Raadsinformatie tussentijdse evaluatie inzameling huishoudelijk afval
<i>Datum</i>	20-09-2017

Aanleiding

In week 25 (juni) zijn we gestart met de gewijzigde inzameling van het huishoudelijk afval. Met deze informatiebrief wil het college u berichten over de inzamelcijfers van de verschillende inzamelsystemen in de periode juni tot en met augustus. Onderstaand overzicht geeft de verschillende systemen van de afvalinzameling aan huis weer.

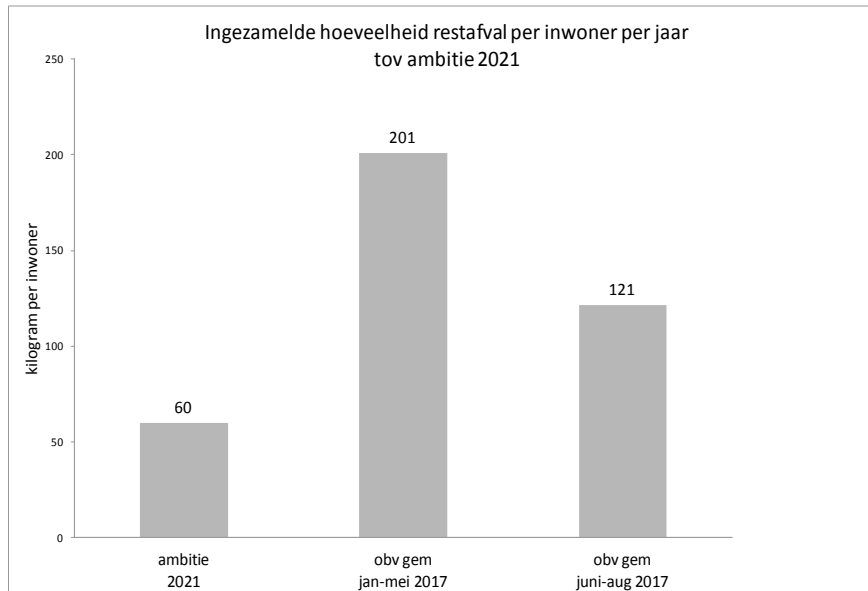
	gemeente	Pilot 1	Pilot 2
Restafval	140 ltr minicontainer elke 2 weken	140 ltr minicontainer elke 2 weken	140 ltr minicontainer elke 4 weken
GFT afval	Minicontainer elke 2 weken	Minicontainer elke 2 weken	Minicontainer elke 2 weken
papier	Los aan de straat elke 2 weken (Riel 4 weken)	Duocontainer papier/PMD elke 2 weken	Duocontainer papier/PMD elke 2 weken
PMD	240 ltr minicontainer elke 4 weken		

Inzamelresultaat

Onderstaande grafieken geven een beeld van de gerealiseerde inzamelhoeveelheden van de gescheiden inzameling van het huishoudelijk afval. In de grafieken zijn de inzamelresultaten van de periode nadat de inzamelwijziging heeft plaatsgevonden (juni), afgezet tegen de periode daaraan voorafgaand (januari tot en met mei).

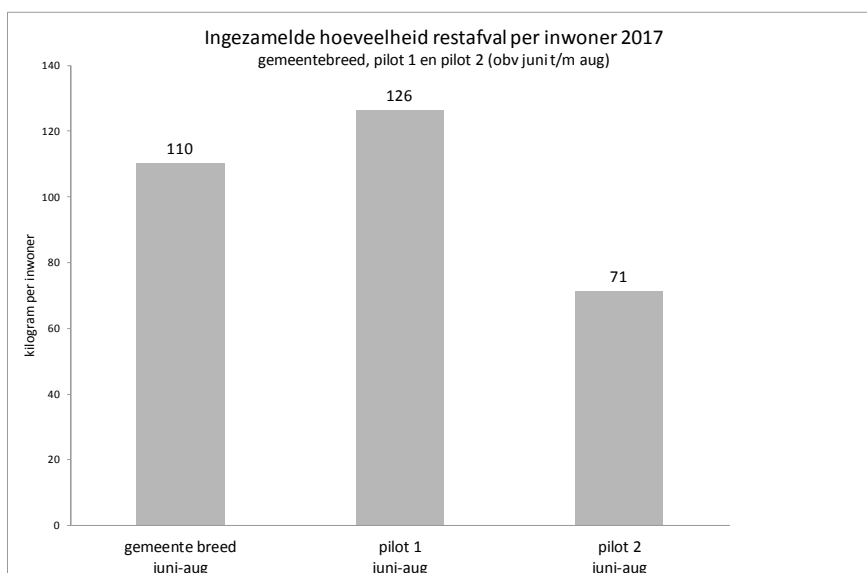
Grafiek 1 laat zien dat in 2017 per inwoner 201 kilogram fijn restafval wordt ingezameld. Dit cijfer is gebaseerd op de inzamelcijfers van de periode januari tot en met mei 2017. Op basis van de inzamelcijfers in de periode juni tot en met augustus in de hele gemeente, is een berekening gemaakt hoeveel er bij de huidige wijziging van de afvalinzameling per inwoner per jaar aan restafval wordt ingezameld (121 kilogram per inwoner per jaar). Deze resultaten zijn afgezet tegen de gemeentelijke ambitie van 60 kilogram per inwoner per jaar.

Hierbij dient opgemerkt te worden dat het grof huishoudelijk afval niet is meegenomen omdat deze nog niet van de genoemde maanden voorhanden zijn.



Grafiek 1

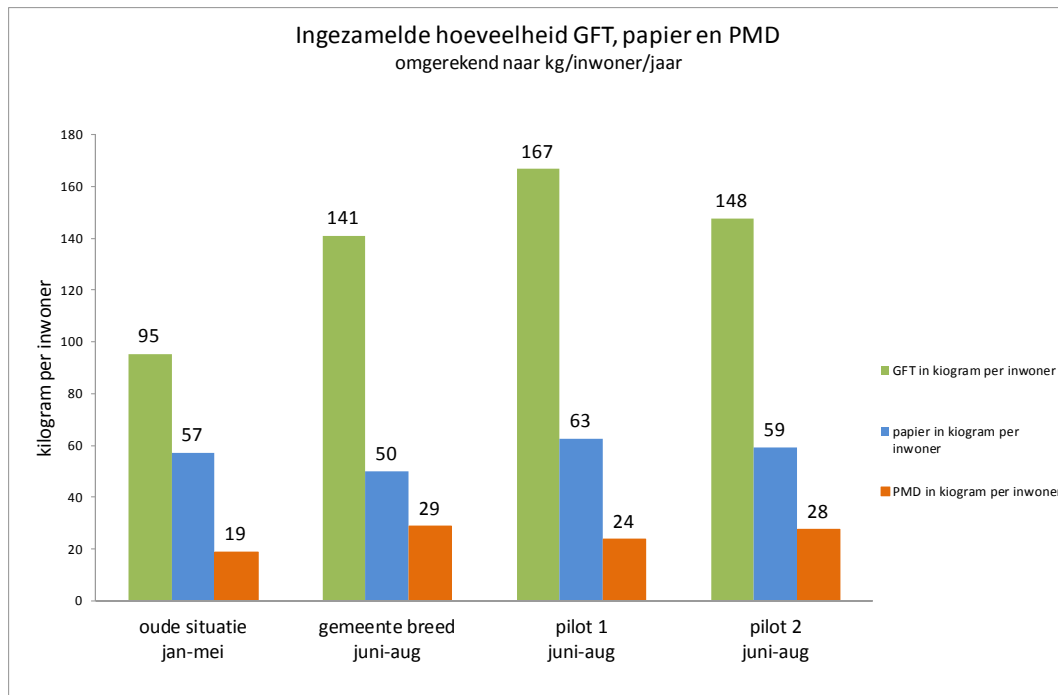
Grafiek 2 laat de inzamelresultaten van restafval zien per pilotwijk en het overig deel van de gemeente waar de inzameling van restafval plaatsvindt met een 140 liter minicontainer. In deze vergelijking is de inzameling via (ondergrondse) wijkcontainers buiten beschouwing gelaten. Pilotwijk 2 scoort het beste, hier wordt eenmaal in de 4 weken het restafval ingezameld.



Grafiek 2

De laatste grafiek (Grafiek 3) laat de aan de bron gescheiden grondstoffen zien per pilotwijk en het gebied waar de inzameling van GFT, PMD en papier aan huis plaatsvindt ten opzichte van de periode voordat de wijziging is ingevoerd. In de wijk 'gemeentebreed juni-aug' wordt het PMD eenmaal in de

4 weken met een 240 liter minicontainer ingezameld. Het papier wordt los aan de straat aangeboden. In de pilotwijken wordt PMD en papier elke 2 weken via een duocontainer ingezameld. Pilotwijk 2 heeft een beperkte inzameling voor restafval, eenmaal per 4 weken.



Grafiek 3

Conclusie

De inzamelresultaten zijn gebaseerd op een beperkt aantal maanden in de zomer-, tevens vakantieperiode. Op basis hiervan is het te vroeg om een conclusie te trekken. Het gaat dus om een tussenstand. Desondanks kan worden geconcludeerd dat de inzamelresultaten een positief beeld geven. Ook wat betreft de hoeveelheid ingezameld PMD.

Eind van het jaar volgt de evaluatie. Bij deze evaluatie wordt naast de inzamelresultaten en de samenstelling van het restafval ook gekeken naar de neveneffecten van de inzameling zoals bijvoorbeeld het afvalaanbod op de milieustraat en stortingen in het openbaar gebied. Voor de evaluatie is het ook van belang om te weten hoe de burgers de aangepaste inzameling hebben ervaren. Daarom wordt eind november een bewonersonderzoek uitgevoerd. Dit geeft samen met de kosten een totaalbeeld waarop het vervolg gebaseerd kan worden.