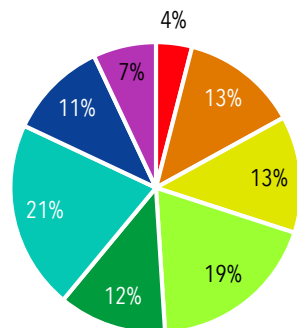


DEELGEBIED VAN:

LEEFSTIJL



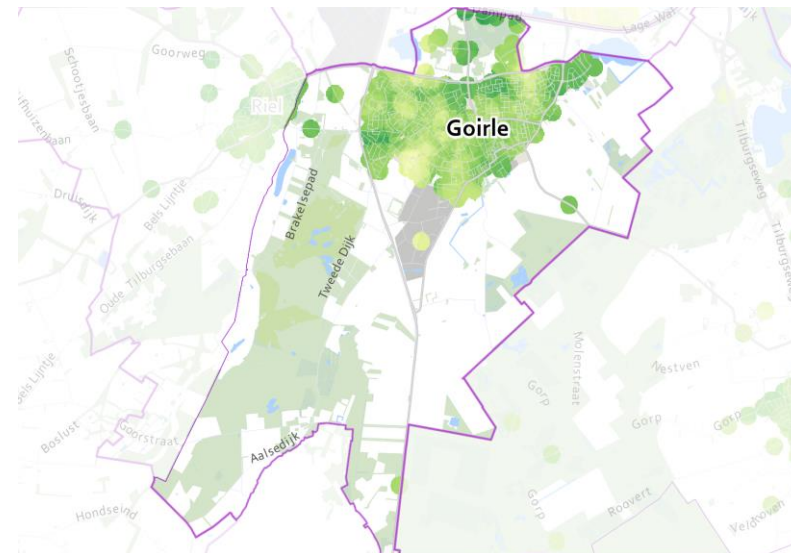
TEVREDENHEID

WOONOMGEVING

Zeer tevreden



Zeer ontevreden

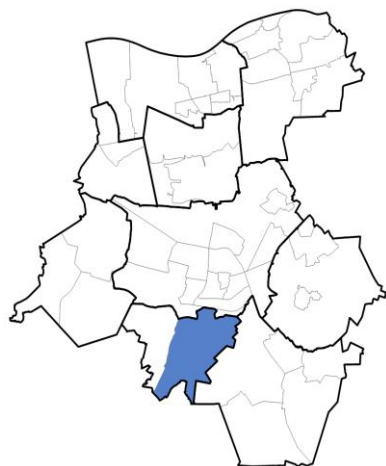


TEVREDENHEID

WOONOMGEVING

8.1

GEMIDDELD CIJFER



VERHUISGENEIGDHEID

% BESLIST WEL VERHUUZEN

6%

ASSOCIATIES

TOP 3 WEL BEWONERS

- 1- rustig
- 2- groen
- 3- ruimte

ASSOCIATIES

TOP 3 NIET BEWONERS

- 1- winkels
- 2- voorzieningen
- 3- dorps

AANBEVELING

OM TE WONEN

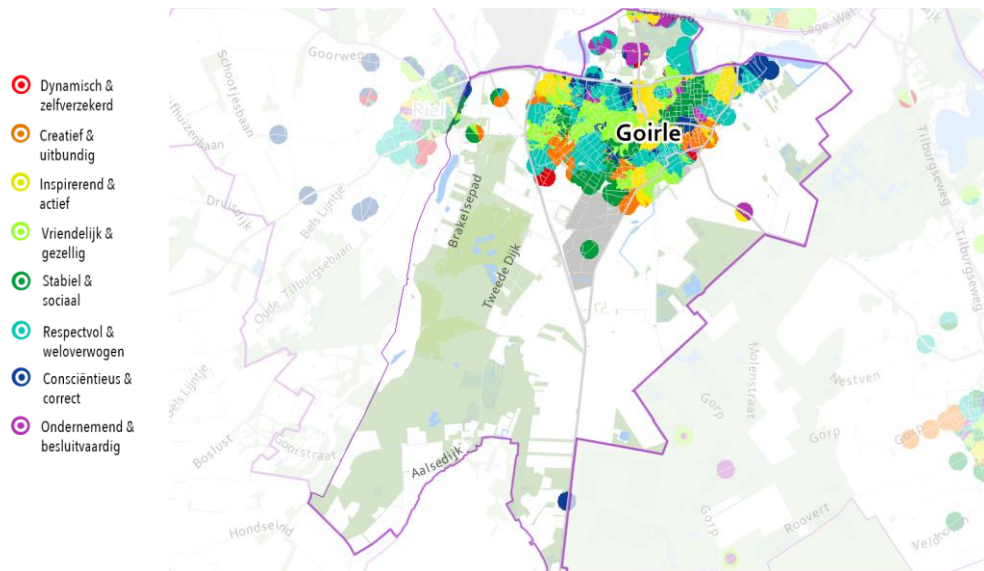
8.1

GEMIDDELD CIJFER

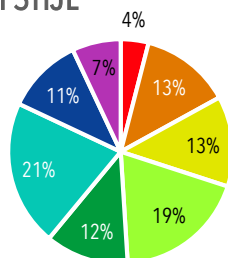
Woningmarktgebied Goirle
 Gemeente Goirle
 N 596

Alle antwoorden in deze factsheets zijn gewogen (zie memo). De N hiernaast geeft het ongewogen aantal respondenten weer. Alle getallen en percentages hebben betrekking op de respondenten.

LEEFSTIJL*



LEEFSTIJL



AANTAL PERSONEN IN HET HUISHOUDEN

2.4

AUTOBEZIT % MET AUTO

88%

ACHTERGRONDKENMERKEN

Samenstelling

Alleenstaanden met kinderen
Alleenstaanden zonder kinderen
Samenwonend met kinderen
Samenwonend zonder kinderen

Leeftijd

18 - 34 jaar
35 - 54 jaar
55 - 64 jaar
65 - 74 jaar
75+ jaar

Inkomen

Laag (< €1900,- netto per maand)
Midden (€1900,- tot €3200,- netto per maand)
Hoog (> €3200,- netto per maand)

Opleiding

Geen onderwijs/ lagere school/ basisonderwijs
Lager beroepsonderwijs (lbo/ vbo/ vmbo)
Mavo/ eerste 3 jaar havo en vwo/ vmbo
Middelbaar beroepsonderwijs (mbo, mts, meao, e.d.)
Havo en vwo bovenbouw/ wo en hbo-propedeuse
 Hoger beroepsonderwijs (hbo), wo-bachelor of kandidaat
Wo-doctoraal of master

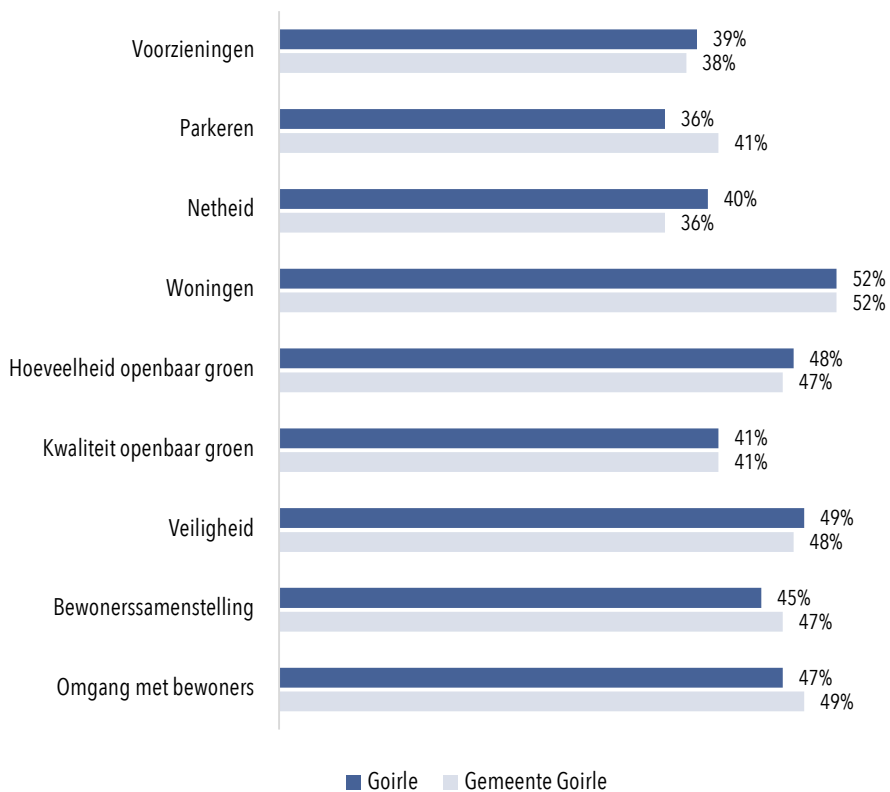
	Goirle	Gemeente Goirle
Samenstelling		
Alleenstaanden met kinderen	6%	6%
Alleenstaanden zonder kinderen	22%	22%
Samenwonend met kinderen	28%	29%
Samenwonend zonder kinderen	43%	43%
Leeftijd		
18 - 34 jaar	12%	12%
35 - 54 jaar	37%	37%
55 - 64 jaar	22%	22%
65 - 74 jaar	17%	17%
75+ jaar	12%	12%
Inkomen		
Laag (< €1900,- netto per maand)	27%	26%
Midden (€1900,- tot €3200,- netto per maand)	30%	30%
Hoog (> €3200,- netto per maand)	44%	44%
Opleiding		
Geen onderwijs/ lagere school/ basisonderwijs	2%	2%
Lager beroepsonderwijs (lbo/ vbo/ vmbo)	12%	12%
Mavo/ eerste 3 jaar havo en vwo/ vmbo	7%	7%
Middelbaar beroepsonderwijs (mbo, mts, meao, e.d.)	25%	25%
Havo en vwo bovenbouw/ wo en hbo-propedeuse	7%	7%
Hoger beroepsonderwijs (hbo), wo-bachelor of kandidaat	33%	33%
Wo-doctoraal of master	14%	15%

Woningmarktgebied Goirle
Gemeente Goirle
N 596

* Naast socio-demografische kenmerken (o.a. leeftijd, levensfase, opleiding) om groepen mensen te onderscheiden, gebruiken we ook drijfveren en motivaties. Dit worden leefstijlen genoemd. De dominante (meest voorkomende) leefstijl is afgebeeld op de kaart.

ASPECTEN TEVREDENHEID

PERCENTAGE TEVREDEN + ZEER TEVREDEN



TEVREDENHEID WOONOMGEVING

8.1

GEMIDDELD CIJFER

AANBEVELING OM TE WONEN

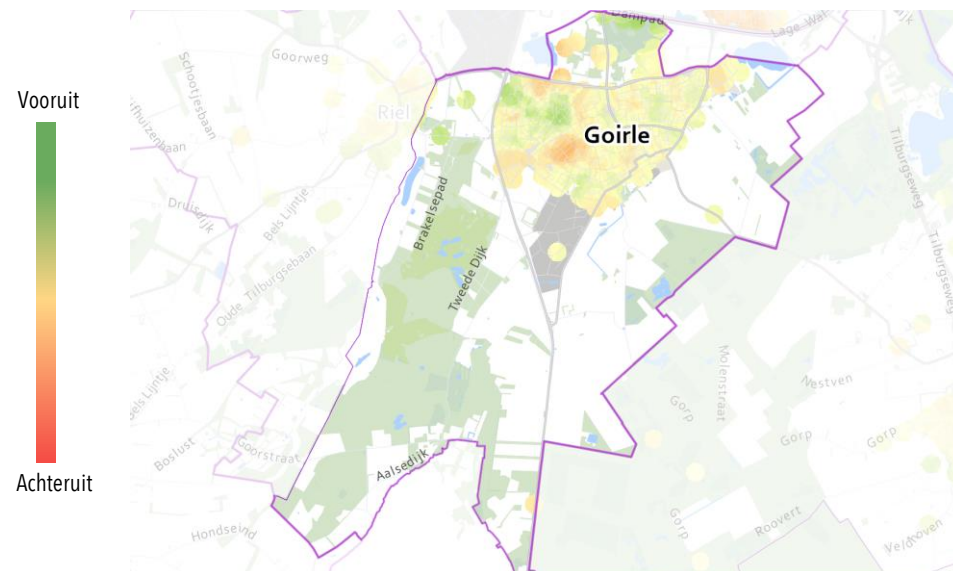
8.1

Goirle

8.1

Gemeente Goirle

BUURTONWIKKELING



Woningmarktgebied: Goirle
 Gemeente: Goirle
 N: 596

POSITIEF

ASSOCIATIES BEWONERS



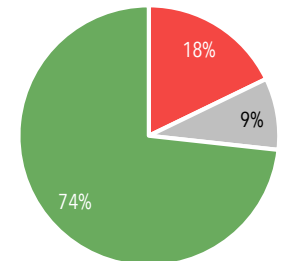
NEGATIEF

ASSOCIATIES BEWONERS



SENTIMENT ASSOCIATIES

- Negatief
- Neutraal
- Positief



Woningmarktgebied Goirle
 Gemeente Goirle
 N 596

Respondenten is gevraagd naar associaties bij de eigen woonomgeving. De meest voorkomende associaties zijn weergegeven.

POSITIEF

ASSOCIATIES NIET BEWONERS



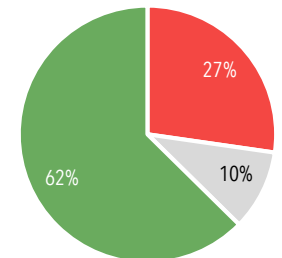
NEGATIEF

ASSOCIATIES NIET BEWONERS



SENTIMENT ASSOCIATIES

- Negatief
- Neutraal
- Positief



Woningmarktgebied Goirle
 Gemeente Goirle
 N 596

Respondenten is gevraagd naar associaties bij een aangrenzende woonomgeving. De meest voorkomende associaties zijn weergegeven.

KOOP
PERCENTAGE

68%

HUUR
PERCENTAGE

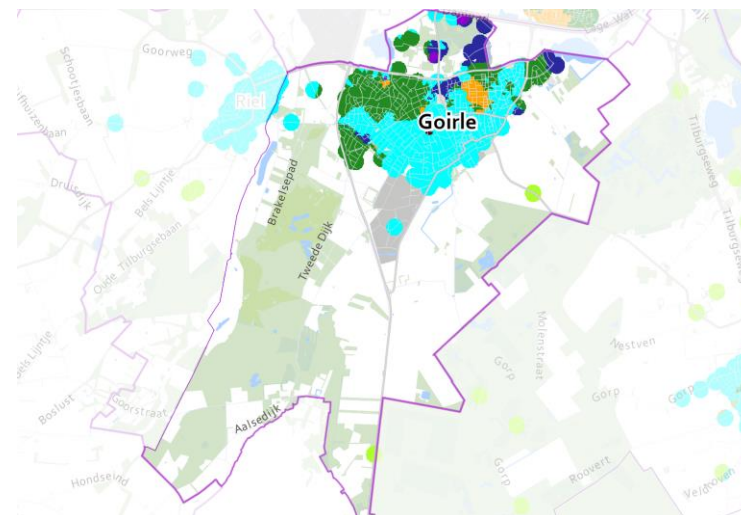
32%

HUURTOESLAG
PERCENTAGE

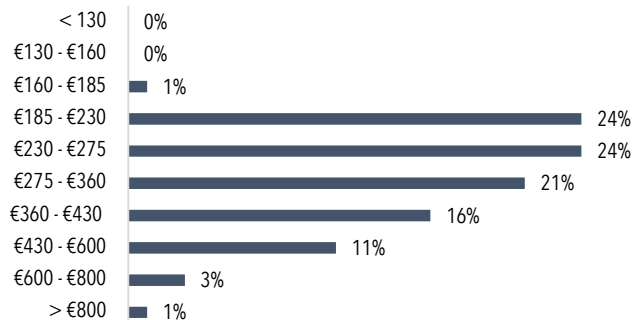
50%

VAN DE HUURDERS MET EEN
HUURPRIJS <€711,- HEEFT AANGEGEVEN
HUURTOESLAG TE ONTVANGEN

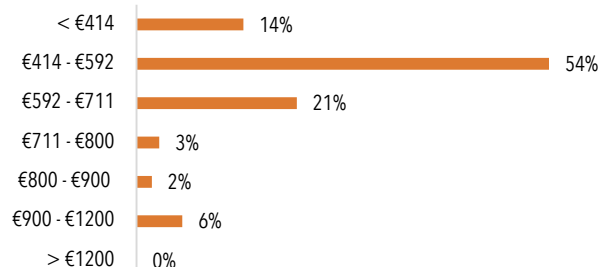
WOONMILIEU*



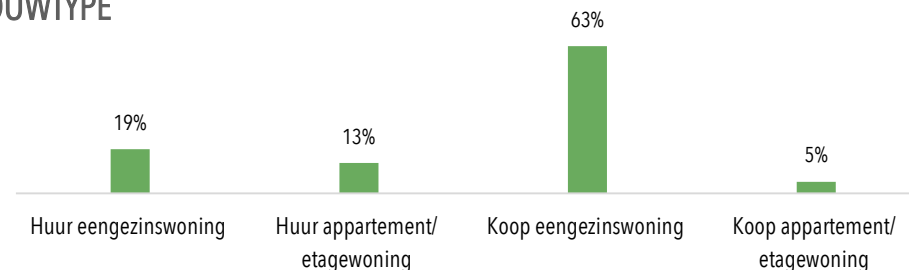
KOOPPRIJS
VERWACHTE VERKOOPPRIJS
X €1000,-



HUURPRIJS
KALE HUUR PER MAAND



BOUWTYPE



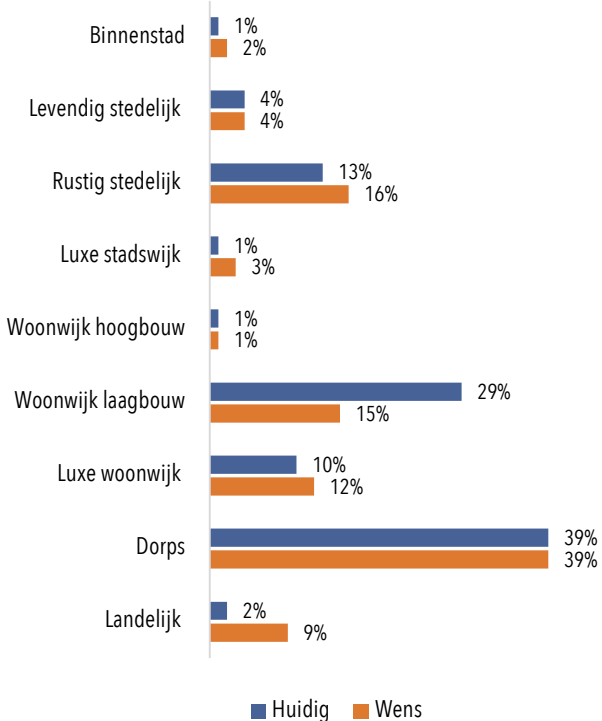
Woningmarktgebied Goirle
Gemeente Goirle
N 596

De getallen zijn alleen gebaseerd op de respondenten van het woningbehoefteonderzoek.

* Aan de respondenten is gevraagd in welk woonmilieu zij wonen. Het dominante (meest voorkomende) woonmilieu is afgebeeld op de kaart.

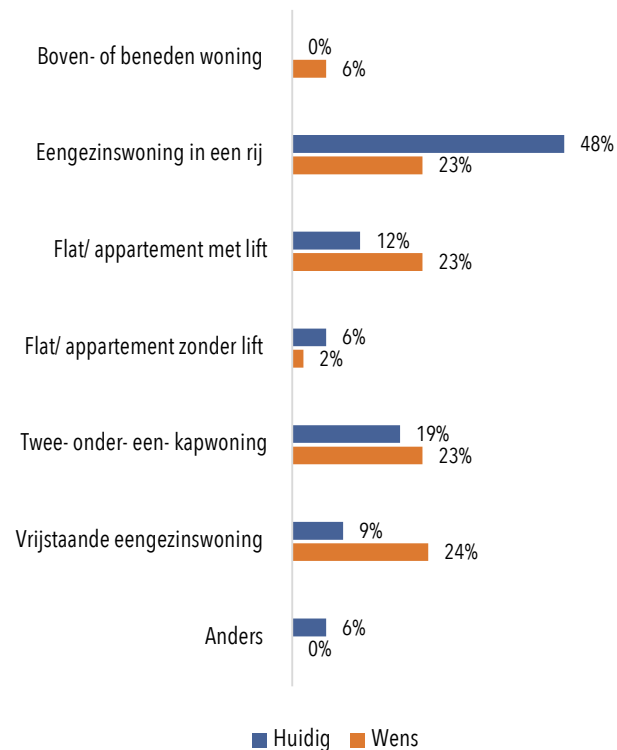
VERSCHILANALYSE WOONMILIEU*

VERSCHIL HUIDIG - WENS



VERSCHILANALYSE WONINGTYPE*

VERSCHIL HUIDIG - WENS



HUURPRIJS WENS

MEEST GEVRAAGD

€414 - €592

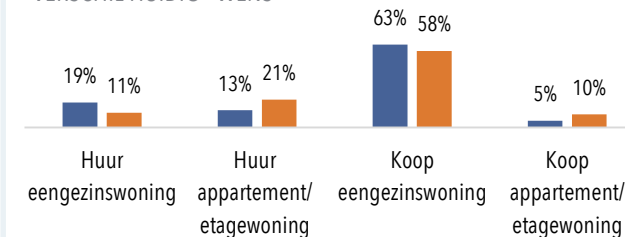
KOOPPRIJS WENS

MEEST GEVRAAGD

€275 - €360

VERSCHILANALYSE BOUWTYPE

VERSCHIL HUIDIG - WENS



VOORZIENINGEN

TOP 5 MEEST BELANGRIJK

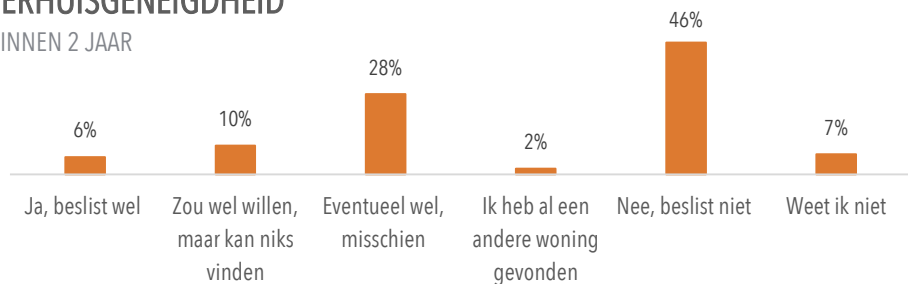
- 1 - groen
- 2 - winkels
- 3 - ov
- 4 - pin
- 5 - medisch

Woningmarktgebied Goirle
 Gemeente Goirle
 N 596

* De wenskant van de mismatch is gecorrigeerd voor inkomen. Respondenten met een modaal of lager inkomen én een wens naar landelijk wonen of een vrijstaande woning, zijn niet meegenomen. Deze wens beschouwen we niet realistisch.

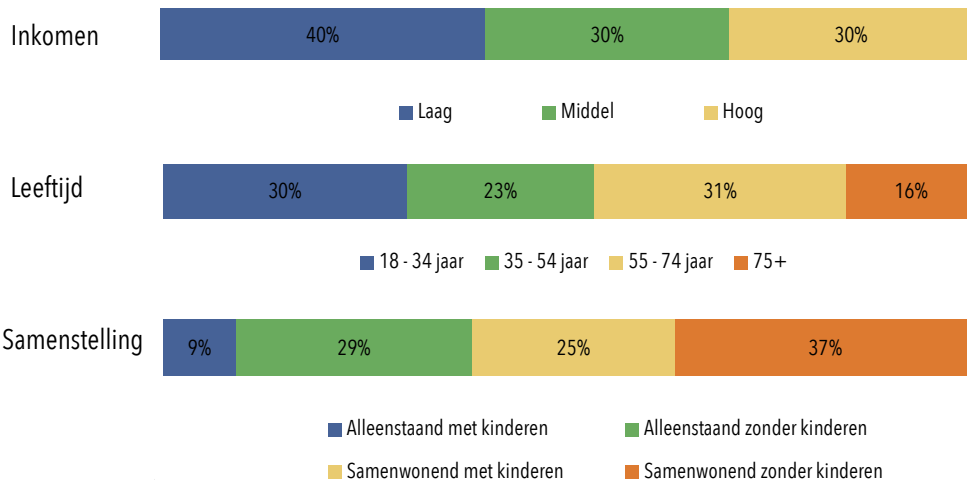
VERHUISGENEIGDHEID

BINNEN 2 JAAR



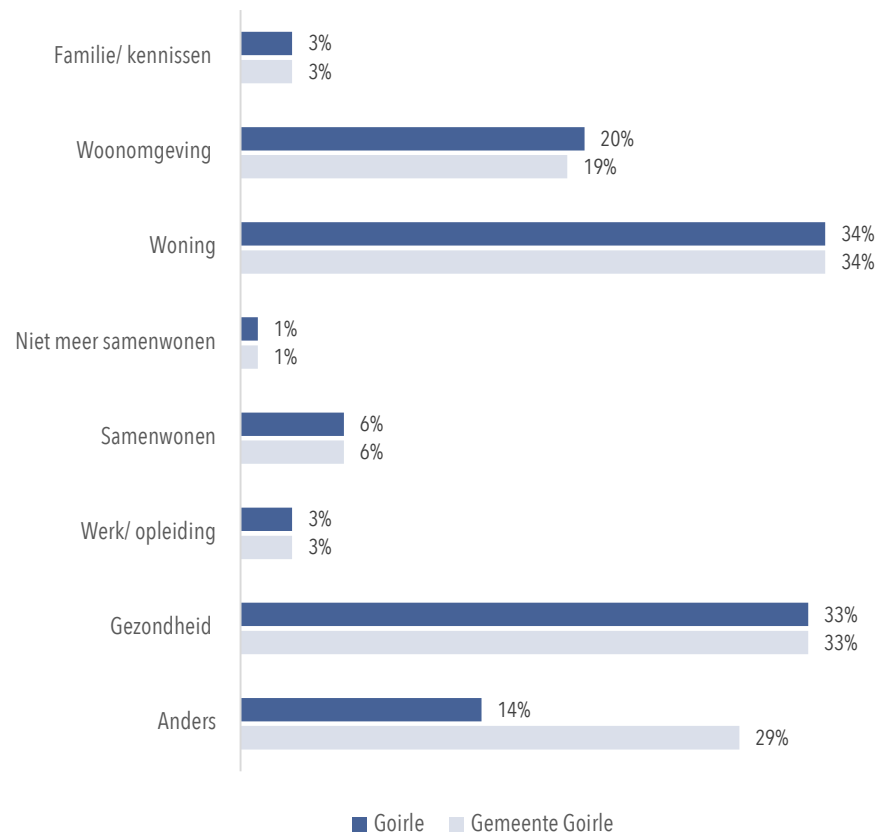
VERHUIZER

BESLIST VERHUZEN BINNEN 2 JAAR



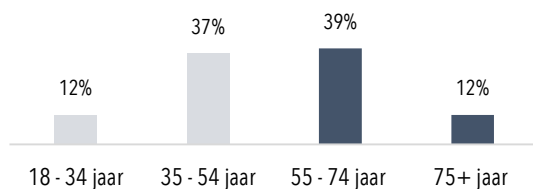
Aantal: 36

VERHUISREDEN



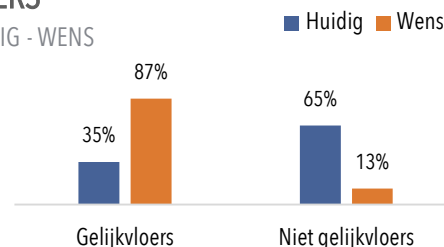
Woningmarktgebied Goirle
 Gemeente Goirle
 N 596

LEEFTIJDVERDELING 55+



GELIJKVLOERS

VERSCHIL HUIDIG - WENS



VERHUISGENEIGDHEID

STAAT OPEN VOOR VERHUUZING

32%

BESLIST WILLEN VERHUUZEN + EVENTUEEL WILLEN VERHUUZEN

HUUR - KOOP

HUIDIG

Huurwoning:	29%
Koopwoning:	71%

TRAPLOPEN NAAR VOORDEUR

Trappen naar voordeur:	11%
Geen trappen naar voordeur:	89%

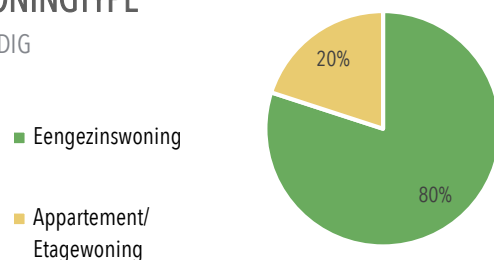
VERHUISREDEN

GELIJKVLOERS / TOEKOMSTBESTENDIG

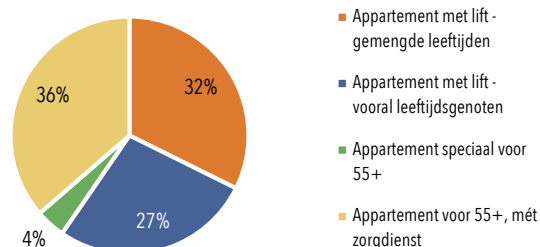
55+'ers:	27%
Goirle:	29%

WONINGTYPE

HUIDIG



VOORKEUR TYPE APPARTEMENT



VOORZIENINGEN

TOP 5 MEEST BELANGRIJK

- 1 - winkels
- 2 - groen
- 3 - ov
- 4 - medisch
- 5 - pin

Gemeente	Goirle
Woningmarktgebied	Goirle
N	596
N (55+)	390

Alle antwoorden in deze *factsheets* zijn gewogen naar leeftijd (18-34 jaar, 35-54 jaar, 55-74 jaar en 75+). De N hiernaast geeft het ongewogen aantal respondenten weer. Deze pagina betreft alleen de respondenten die 55 jaar of ouder zijn.

DUURZAAMHEID

GEREALISEERDE AANPASSINGEN IN DE AFGELOPEN 10 JAAR

43%

KLIMAAT

GEREALISEERDE AANPASSINGEN IN DE AFGELOPEN 10 JAAR

14%

INKOMEN

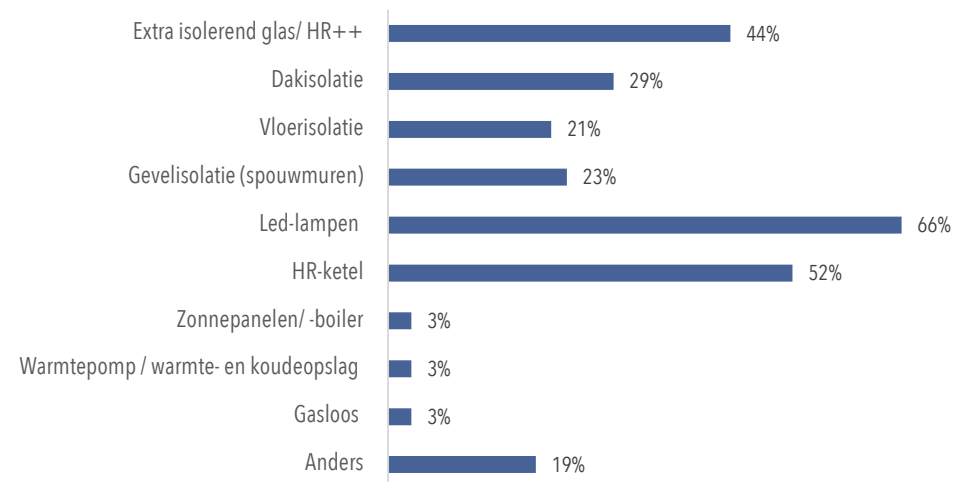
% MIDDEL EN HOGER

86%

INWONERS DIE AANPASSINGEN HEBBEN GEREALISEERD

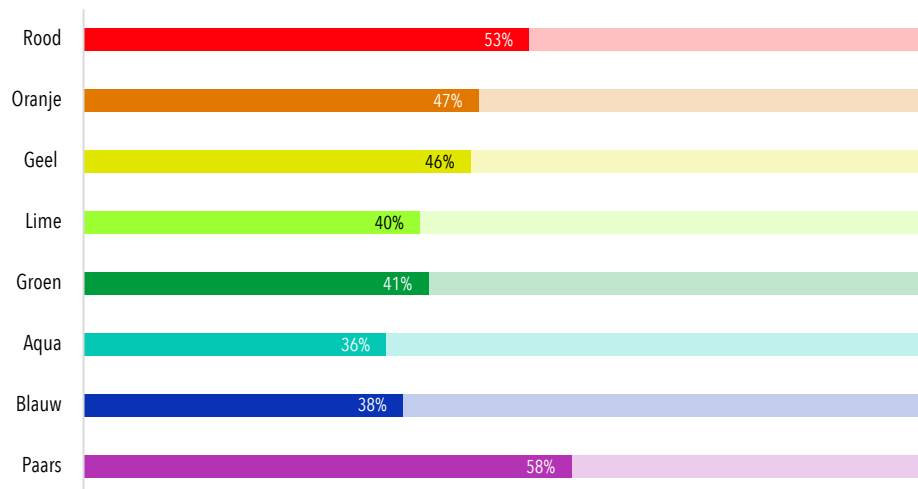
GEREALISEERDE AANPASSINGEN DUURZAAMHEID

IN DE AFGELOPEN 10 JAAR



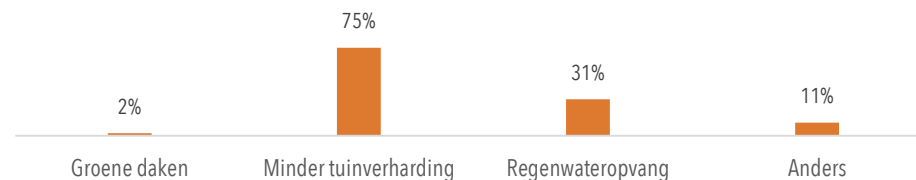
LEEFSTIJL EN DUURZAAMHEID

PERCENTAGE MET DUURZAAMHEIDSAANPASSINGEN PER LEEFSTIJL



GEREALISEERDE AANPASSINGEN KLIMAATVERANDERING

IN DE AFGELOPEN 10 JAAR



Woningmarktgebied Goirle
 Gemeente Goirle
 N 596

MEMO

IN DEZE MEMO STAAN PER PAGINA ASPECTEN DIE BELANGRIJK ZIJN VOOR HET INTERPRETEREN VAN DE CIJFERS.

- ALLE ANTWOORDEN IN DEZE *FACTSHEET* ZIJN GEWOGEN NAAR LEEFTIJD (18-34 JAAR, 35-54 JAAR, 55-74 JAAR EN 75+), DE COMBINATIE VAN EENGEZINS/MEERGEZINS - HUUR/KOOP EN GEBIEDSGROOTTE.
- SAMENVATTING: DE TOP 3 ASSOCIATIES IS EEN COMBINATIE VAN POSITIEVE EN NEGATIEVE ASSOCIATIES.
- BEWONERSSAMENSTELLING: IN DE VRAGENLIJST IS GEVRAAGD NAAR HET OPLEIDINGSNIVEAU VAN DE RESPONDENT EN ZIJN/HAAR EVENTUELE PARTNER. IN DE TABEL IS HET HOOGST GENOTEN OPLEIDINGSNIVEAU VAN HET HUISHOUDEN GEPRESENTEERD.
- WONEN EN OUDER WORDEN: DE VERHUISREDEN 'GELIJKVLOERS/ TOEKOMSTGERICHT' IS NIET UITGEVRAAGD MAAR IS SAMENGESTELD AAN DE HAND VAN DE ANTWOORDEN DIE IN DE CATEGORIE ANDERS, NAMELIJK ZIJN GEGEVEN. HET PERCENTAGE 55+'ERS DAT DIT ANTWOORD HEEFT GEGEVEN BINNEN HET WONINGMARKTGEBIED IS AFGEZET TEGEN HET WONINGMARKTGEBIED ALS GEHEEL.
- WONEN EN DUURZAAMHEID: AANPASSINGEN AAN DE WONING/ KAVEL ZIJN VOORAL GEREALISEERD DOOR WONINGEIGENAREN. ZIE OOK RAPPORTAGE.
- TOTALEN KUNNEN LICHT AFWIJKEN VAN 100% DOOR HET AFRONDEN OP GEHELE AANTALLEN.
- HET KAARTMATERIAAL IS GEGENEREERD OP BASIS VAN HET INTERPOLEREN VAN ONGEWOGEN RESULTATEN. EEN UITLEG OVER DE KAARTEN IS TE VINDEN IN DE ONDERZOEKSVERANTWOORDING BIJ DE RAPPORTAGE.
- ALLE CIJFERS ZIJN ALLEEN GEBASEERD OP HET KWALITATIEF WONINGBEHOEFTEONDERZOEK HART VAN BRABANT. CIJFERS VAN ANDERE BRONNEN KUNNEN AFWIJKEN.